RELATÓRIO MENSAL DE ATIVIDADES

LASPRO
CONSULTORES

Este documento é cópia do original, assinado digitalmente por ORESTE NESTOR DE SOUZA LASPRO e Tribunal de Justica do Estado de Sao Paulo, protocolado em 18/12/2023 às 15:22 , sob o número WJMJ23426110113
Para conferir o original, acesse o site https://esaj.tjsp.jus.br/pastadigital/pg/abrirConferenciaDocumento.do, informe o processo 1135005-36.2021.8.26.0100 e código 8EptYg1y.

LASPRO
CONSULTORES

EXCELENTÍSSIMO SENHOR DOUTOR JUIZ DE DIREITO DA 2ª VARA DE FALÊNCIAS E RECUPERAÇÕES JUDICIAIS DA COMARCA DE SÃO PAULO DO ESTADO DE SÃO PAULO,

Recuperação Judicial
Processo nº 1135005-36.2021.8.26.0100

LASPRO CONSULTORES LTDA, neste ato representada pelo **DR. ORESTE NESTOR DE SOUZA LASPRO,** nomeada Administradora Judicial nos autos da Recuperação Judicial, requerida por **GRUPO NEWEN (“Recuperandas” ou “Newen”)**, vem respeitosamente, à presença de Vossa Excelência, com fulcro no artigo 22, II, alíneas “a” e “c” da Lei n° 11.101/2005 apresentar **Relatório das Atividades das Recuperandas**, referente ao mês de **setembro de 2023**, em conformidade com o comunicado CG n°786/2020 – TJ/SP.

72-1113 | CT| KP / MM|RJ 2

Fone: +55 11 3211-3010 / Fax: +55 11 3255-3727
R. Major Quedinho, 111 - 18° andar • Centro
01050-030 • São Paulo/SP
lasproconsultores.com.br

Fone: + 39-02 79 47 65 / Fax: + 39-02 78 44 97
Via Visconti di Modrone n° 8/10
20122 • Milão/Itália
edoardoricci.it

Este documento é cópia do original, assinado digitalmente por ORESTE NESTOR DE SOUZA LASPRO e Tribunal de Justica do Estado de Sao Paulo, protocolado em 18/12/2023 às 15:22 , sob o número WJMJ23426110113
Para conferir o original, acesse o site https://esaj.tjsp.jus.br/pastadigital/pg/abrirConferenciaDocumento.do, informe o processo 1135005-36.2021.8.26.0100 e código 8EptYg1y.

LASPRO
CONSULTORES

Índice

SUMÁRIO EXECUTIVO 6
Anexo I - Informações Relevantes e Visão Geral das Recuperandas 8
I.1. Informações Relevantes 8
I.2. Visão Geral 9
Anexo II - Informações Financeiras e Operacionais 15
II.1. NEWEN HOLDING LTDA 15
II.1.1. Principais Movimentações do Balanço Patrimonial e Indicação das Principais Contas Patrimoniais no Ativo e Passivo (Análise Vertical e Horizontal) 15
II.1.1.1. Evolução do Ativo Total 15
II.1.1.2. Evolução do Passivo Total (Endividamento Total) 15
II.1.1.3. Patrimônio Líquido 16
II.1.1.4. Análise da DRE – Demonstração de Resultado 16
II.1.2. Demonstração do Fluxo de Caixa 16
II.1.3. Análise por meio de Índices, Indicadores e Instrumentos Financeiros 16
II.1.4. Evolução Mensal de Colaboradores 16
II.2. NEW ENERGIES SOLUÇÕES EM ENERGIA LTDA 17
II.2.1. Principais Movimentações do Balanço Patrimonial e Indicação das Principais Contas Patrimoniais no Ativo e Passivo (Análise Vertical e Horizontal) 17
II.2.1.1. Evolução do Ativo Total 17
II.2.1.2. Evolução do Passivo (Endividamento Total) 18
II.2.1.3. Patrimônio Líquido 18
II.2.1.4. Análise da DRE – Demonstração de Resultado 18
II.2.2. Demonstração do Fluxo de Caixa 18
II.2.3. Análise por meio de Índices, Indicadores e Instrumentos Financeiros 18
II.2.4. Evolução Mensal de Colaboradores 19
II.3. NEW ENERGIES INVESTIMENTOS E PARTICIPAÇÕES LTDA 19

Fone: +55 11 3211-3010 / Fax: +55 11 3255-3727
R. Major Quedinho, 111 - 18° andar • Centro
01050-030 • São Paulo/SP
lasproconsultores.com.br

Fone: + 39-02 79 47 65 / Fax: + 39-02 78 44 97
Via Visconti di Modrone n° 8/10
20122 • Milão/Itália
edoardoricci.it

Este documento é cópia do original, assinado digitalmente por ORESTE NESTOR DE SOUZA LASPRO e Tribunal de Justica do Estado de Sao Paulo, protocolado em 18/12/2023 às 15:22 , sob o número WJMJ23426110113
Para conferir o original, acesse o site https://esaj.tjsp.jus.br/pastadigital/pg/abrirConferenciaDocumento.do, informe o processo 1135005-36.2021.8.26.0100 e código 8EptYg1y.

LASPRO
CONSULTORES

II.3.1. Principais Movimentações do Balanço Patrimonial e Indicação das Principais Contas Patrimoniais no Ativo e Passivo (Análise Vertical e Horizontal).....19
II.3.1.1. Evolução do Ativo 19
II.3.1.2. Evolução do Endividamento.....20
II.3.1.3. Patrimônio Líquido 20
II.3.1.4. Evolução das Contas de Resultado 20
II.3.2. Demonstração do Fluxo de Caixa 20
II.3.3. Análise por meio de Índices, Indicadores e Instrumentos Financeiros.....21
II.3.4. Evolução Mensal de Colaboradores 21
II.4. SERRA TALHADA I ENERGIA SPE LTDA. 21
II.5. SOLAR CENTRAL MINAS HOLDING GERAÇÃO E COMERCIALIZAÇÃO DE ENERGIA ELÉTRICA SPE LTDA 22
II.6. SOLAR CENTRAL MINAS I GERAÇÃO E COMERCIALIZAÇÃO DE ENERGIA ELÉTRICA SPE LTDA 23
II.7. SOLAR CENTRAL MINAS II GERAÇÃO E COMERCIALIZAÇÃO DE ENERGIA ELÉTRICA SPE LTDA 24
II.8. SOLAR DO SERTÃO V ENERGIA SPE LTDA 25
II.9. SOLAR IRAPURU I GERAÇÃO E COMERCIALIZAÇÃO DE ENERGIA ELÉTRICA SPE SOCIEDADE LIMITADA 26
II.10. SOLAR IRAPURU II GERAÇÃO E COMERCIALIZAÇÃO DE ENERGIA ELÉTRICA SPE SOCIEDADE LTDA 27
II.11. SOLAR IRAPURU III GERAÇÃO E COMERCIALIZAÇÃO DE ENERGIA ELÉTRICA SPE SOCIEDADE LTDA. 28
I.12. SOLAR IRAPURU IV GERAÇÃO E COMERCIALIZAÇÃO DE ENERGIA ELÉTRICA SPE SOCIEDADE LTDA 29
II.13. SOLAR IRAPURU V GERAÇÃO E COMERCIALIZAÇÃO DE ENERGIA ELÉTA SPE SOCIEDADE LIMITADA.....30
II.14. SOLAR IRAPURU VI GERAÇÃO E COMERCIALIZAÇÃO DE ENERGIA ELÉTRICA SPE SOCIEDADE LTDA 32

Fone: +55 11 3211-3010 / Fax: +55 11 3255-3727
R. Major Quedinho, 111 - 18° andar • Centro
01050-030 • São Paulo/SP
lasproconsultores.com.br

Fone: + 39-02 79 47 65 / Fax: + 39-02 78 44 97
Via Visconti di Modrone n° 8/10
20122 • Milão/Itália
edoardoricci.it

Este documento é cópia do original, assinado digitalmente por ORESTE NESTOR DE SOUZA LASPRO e Tribunal de Justica do Estado de Sao Paulo, protocolado em 18/12/2023 às 15:22 , sob o número WJMJ23426110113
Para conferir o original, acesse o site https://esaj.tjsp.jus.br/pastadigital/pg/abrirConferenciaDocumento.do, informe o processo 1135005-36.2021.8.26.0100 e código 8EptYg1y.

LASPRO
CONSULTORES

II.15. SOLAR IRAPURU VII GERAÇÃO E COMERCIALIZAÇÃO DE ENERGIA ELÉTRICA SPE SOCIEDADE LTDA 33

II.16. SOLAR NEWEN BAHIA ENERGIA LTDA 34

II.17. SOLAR NEWEN BAHIA ENERGIA SPE X SOCIEDADE LTDA. 35

II.18. SOLAR NEWEN BAHIA ENERGIA SPE XI SOCIEDADE LTDA. 36

II.19. SOLAR NEWEN BAHIA ENERGIA SPE XII SOCIEDADE LIMITADA 37

II.20. SOLAR NEWEN BAHIA ENERGIA SPE XIII SOCIEDADE LIMITADA 38

II.21. PRESTAÇÃO DE CONTAS 39

Anexo III - Acompanhamento do Plano de Recuperação Judicial 43

Anexo III - Acompanhamento do Plano de Recuperação Judicial 43

III.1. Da Proposta e Condições de Pagamento 43

III.1.1. NEWEN COMERCIALIZADORA, composta pela NEWEN ENERGIES SOLUÇÕES EM ENERGIA LTDA. 43

III.1.2. NEWEN GERADORA, composta pela NEWEN HOLDING LTDA., NEW ENERGIES INVESTIMENTOS E PARTICIPAÇÕES LTDA. e demais SPE's 45

Anexo IV - Pedidos de esclarecimentos ou documentos complementares 53

Anexo V – Cronograma Processual 54

Anexo VI – Da Conformidade com a Recomendação nº 72, de 19/08/2020 55

Glossário 56

Fone: +55 11 3211-3010 / Fax: +55 11 3255-3727
R. Major Quedinho, 111 - 18° andar • Centro
01050-030 • São Paulo/SP
lasproconsultores.com.br

Fone: + 39-02 79 47 65 / Fax: + 39-02 78 44 97
Via Visconti di Modrone n° 8/10
20122 • Milão/Itália
edoardoricci.it

Este documento é cópia do original, assinado digitalmente por ORESTE NESTOR DE SOUZA LASPRO e Tribunal de Justica do Estado de Sao Paulo, protocolado em 18/12/2023 às 15:22 , sob o número WJMJ23426110113
Para conferir o original, acesse o site https://esaj.tjsp.jus.br/pastadigital/pg/abrirConferenciaDocumento.do, informe o processo 1135005-36.2021.8.26.0100 e código 8EptYg1y.

LASPRO
CONSULTORES

SUMÁRIO EXECUTIVO

Os Planos de Recuperação Judicial do **GRUPO NEWEN** e respectivos modificativos foram aprovados, em Assembleia Geral de Credores, no dia 27 de junho de 2.023.

Posteriormente, pela r. decisão proferida em 20 de julho de 2023, juntada às fls. 14.073/14.093 dos autos do processo, os Planos aprovados pelos credores foram homologados, com ressalvas, pelo MM. Juízo da Recuperação Judicial.

Informa-se foi encerrado o procedimento para alienação da "*UPI IRAPURU_fase I*", nos autos da Recuperação Judicial do **GRUPO NEWEN**. O primeiro proponente e respectiva proposta vinculante protocolada nos autos consagram-se vencedores.

A **NEWEN Comercializadora – NEWEN ENERGIES SOLUÇÕES EM ENERGIA LTDA** efetua pagamentos de parte de suas obrigações, por meio das Receitas obtidas na negociação de Instrumentos Financeiros Derivativos e de Empréstimos Bancários. Porém, essas Receitas ainda são insuficientes, resultando em Prejuízo.

A **NEWEN Geradora – composta pela NEWEN HOLDING LTDA, NEW ENERGIES INVESTIMENTOS E PARTICIPAÇÕES LTDA e demais SPE's**, com ausência de faturamento, vem sendo financiada por meio de empréstimos pela **NEWEN COMERCIALIZADORA**.

Fone: +55 11 3211-3010 / Fax: +55 11 3255-3727
R. Major Quedinho, 111 - 18° andar • Centro
01050-030 • São Paulo/SP
lasproconsultores.com.br

Fone: + 39-02 79 47 65 / Fax: + 39-02 78 44 97
Via Visconti di Modrone n° 8/10
20122 • Milão/Itália
edoardoricci.it

Este documento é cópia do original, assinado digitalmente por ORESTE NESTOR DE SOUZA LASPRO e Tribunal de Justica do Estado de Sao Paulo, protocolado em 18/12/2023 às 15:22 , sob o número WJMJ23426110113
Para conferir o original, acesse o site https://esaj.tjsp.jus.br/pastadigital/pg/abrirConferenciaDocumento.do, informe o processo 1135005-36.2021.8.26.0100 e código 8EptYg1y.

LASPRO
CONSULTORES

Outrossim, são necessários esclarecimentos quanto à pendência relacionada no "*Anexo IV Pedidos de Esclarecimento ou Documentos Complementares*" deste relatório.

Cabe mencionar que as Recuperandas são as responsáveis pelo fornecimento das informações acerca de suas atividades contempladas neste Relatório, inclusive, sob as penas do artigo 171, da Lei 11.101/05.

A Administradora Judicial informa que toda a documentação verificada para a elaboração do presente relatório encontra-se à disposição dos interessados, mediante agendamento prévio.

Sendo o que tinha para o momento, a subscritora se coloca à disposição de Vossa Excelência, dos nobres advogados das Recuperandas, credores, bem como do ilustre representante do Ministério Público para quaisquer esclarecimentos que sejam reputados necessários.

São Paulo, 18 de dezembro de 2023.

LASPRO CONSULTORES LTDA.
Administradora Judicial
Oreste Nestor de Souza Laspro
OAB/SP nº 98.628

72-1113 | CT| KP / MM|RJ 2

Fone: +55 11 3211-3010 / Fax: +55 11 3255-3727
R. Major Quedinho, 111 - 18º andar • Centro
01050-030 • São Paulo/SP
lasproconsultores.com.br

Fone: + 39-02 79 47 65 / Fax: + 39-02 78 44 97
Via Visconti di Modrone nº 8/10
20122 • Milão/Itália
edoardoricci.it

Este documento é cópia do original, assinado digitalmente por ORESTE NESTOR DE SOUZA LASPRO e Tribunal de Justica do Estado de Sao Paulo, protocolado em 18/12/2023 às 15:22 , sob o número WJMJ23426110113
Para conferir o original, acesse o site https://esaj.tjsp.jus.br/pastadigital/pg/abrirConferenciaDocumento.do, informe o processo 1135005-36.2021.8.26.0100 e código 8EptYg1y.

Anexo I - Informações Relevantes e Visão Geral das Recuperandas

I.1. Informações Relevantes

O "**GRUPO NEWEN**" é composto pelas sociedades **NEWEN HOLDING**, que controla a **NEW ENERGIES SOLUÇÕES**, a **NEW ENERGIES PARTICIPAÇÕES** e as sociedades de propósitos específico ("**SPE's**") coligadas, em uma estrutura societária assim definida:

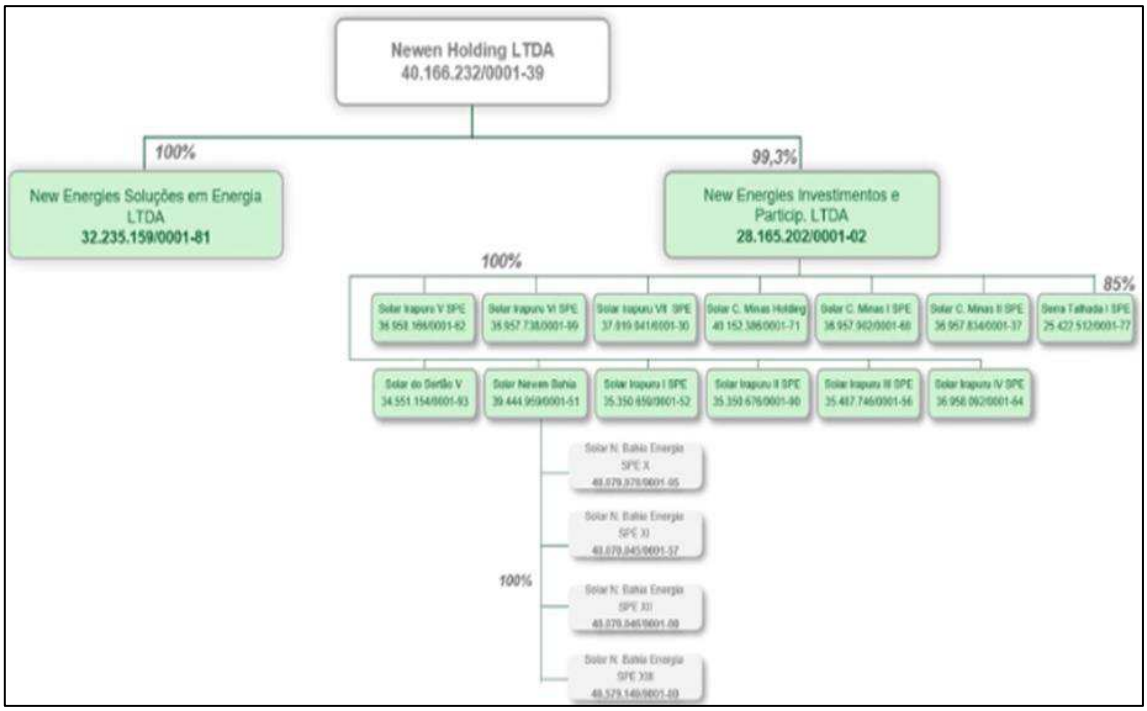

Conjuntamente, o "**GRUPO NEWEN**" opera e investe em ativos de energia renovável, com foco principal em energia fotovoltaica.

Este documento é cópia do original, assinado digitalmente por ORESTE NESTOR DE SOUZA LASPRO e Tribunal de Justica do Estado de Sao Paulo, protocolado em 18/12/2023 às 15:22 , sob o número WJMJ23426110113
Para conferir o original, acesse o site https://esaj.tjsp.jus.br/pastadigital/pg/abrirConferenciaDocumento.do, informe o processo 1135005-36.2021.8.26.0100 e código 8EptYg1y.

I.2. Visão Geral

A **NEWEN HOLDING LTDA** é uma holding não-operacional que controla a **NEW ENERGIES SOLUÇÕES** e a **NEW ENERGIES PARTICIPAÇÕES**. Iniciou sua atividade no ano de 2020 e é inscrita sob o CNPJ de n° 40.166.232/0001-39.

O seu Capital Social é constituído da seguinte maneira, segundo última alteração enviada pelas Recuperandas:

> 2.1. O capital social é de R$ 16.381.546,00 (dezesseis milhões trezentos e oitenta e um mil, quinhentos e quarenta e seis reais), dividido em 16.381.546 (dezesseis milhões trezentas e oitenta e uma mil, quinhentas e quarenta e seis) quotas nominativas, com o valor nominal de R$ 1,00 (um real) cada uma, totalmente subscritas e integralizadas pela Steelcons Empreiteira Construção Ltda.

A **NEW ENERGIES SOLUÇÕES EM ENERGIA LTDA** tem como principal atividade a compra e venda de energia (trading). Iniciou sua atividade no ano de 2018 e é inscrita no CNPJ sob o n° 32.235.159/0001-81. 21.

O seu Capital Social é constituído da seguinte maneira:

> **2.1. O capital social é de R$ 10.571.929,00 (dez milhões, quinhentos e setenta e um mil, novecentos e vinte e nove reais), dividido em 10.571.929 (dez milhões, quinhentos e setenta e um mil, novecentas e vinte e nove) quotas, com valor nominal de R$ 1,00 (um real) cada uma, totalmente subscritas e integralizadas, de titularidade da Sócia NEWEN HOLDING LTDA.**

A **NEW ENERGIES INVESTIMENTOS E PARTICIPAÇÕES LTDA** atua com o desenvolvimento de parques de energia solar constituídos, por meio das SPE's. Iniciou sua atividade no ano de 2017 e é inscrita no CNPJ sob o n° 28.165.202/0001-02.

O seu Capital Social é constituído da seguinte maneira:

> 2.1. O capital social é de R$ 5.850.567,00 (cinco milhões, oitocentos e cinquenta mil, quinhentos e sessenta e seis reais), dividido em 5.850.567 (cinco milhões, oitocentos e cinquenta mil, quinhentos e sessenta e sete) quotas nominativas, com o valor nominal de R$ 1,00 (um real) cada uma, totalmente subscritas e integralizadas, em moeda corrente nacional, assim distribuídas:

SÓCIOS	(%)	QUOTAS	R$
NEWEN HOLDING LTDA.	99,30	5.809.617	5.809.617,00
STEELCONS EMPREITEIRA CONSTRUÇÃO CIVIL LTDA.	0,70	40.950	40.950,00
TOTAL	**100,00**	**5.850.567**	**5.850.567**

A **SERRA TALHADA I ENERGIA SPE LTDA** iniciou suas atividades em 2016 e é inscrita no CNPJ sob n° 25.422.512/0001-77. Possui sede à Rodovia BR 232, s/n, km 444, Fazenda Carnaúba, Serra Talhada/PE, CEP: 56.922-00. 64.

O seu Capital Social é constituído da seguinte maneira:

> 2.1. O capital social é de R$ 200.000,00 (duzentos mil reais), dividido em 200.000 (duzentas mil) quotas nominativas, com o valor nominal de R$ 1,00 (um real) cada uma, totalmente subscritas e integralizadas em moeda corrente nacional, distribuídas entre os sócios como segue:

Este documento é cópia do original, assinado digitalmente por ORESTE NESTOR DE SOUZA LASPRO e Tribunal de Justica do Estado de Sao Paulo, protocolado em 18/12/2023 às 15:22 , sob o número WJMJ23426110113
Para conferir o original, acesse o site https://esaj.tjsp.jus.br/pastadigital/pg/abrirConferenciaDocumento.do, informe o processo 1135005-36.2021.8.26.0100 e código 8EptYg1y.

SÓCIOS	(%)	QUOTAS	R$
NEW ENERGIES INVESTIMENTOS E PARTICIPAÇÕES LTDA.	85,00	170.000	170.000,00
ZIMBA EMPRENDIMENTOS IMOBILIÁRIOS LTDA.	7,50	15.000	15.000,00
EVOLVERE EMPREENDIMENTOS LTDA.	7,50	15.000	15.000,00
TOTAL	100	200.000	200.000,00

A **SOLAR CENTRAL MINAS HOLDING GERAÇÃO E COMERCIALIZAÇÃO DE ENERGIA ELÉTRICA SPE LTDA** iniciou sua atividade no ano de 2020 e é inscrita no CNPJ sob o n° 40.152.386/0001-71. Possui sede à Rodovia BR 259, número km 518, Fazenda Novo Engenho, Presidente Juscelino/MG, CEP: 39.245-000.

O seu Capital Social é constituído da seguinte maneira:

Cláusula Quinta - O capital social é R$ 500.000,00 (QUINHENTOS MIL reais) dividido em 500.000 quotas no valor nominal R$ 1,00 (UM real), integralizadas, neste ato em moeda corrente do País, pelos sócios:

NOME	Nº DE QUOTAS	VALOR R$
NEW ENERGIES INVESTIMENTOS EPARTICIPACOES LTDA.	500.000	500.000,00
TOTAL	500.000	500.000,00

A **SOLAR CENTRAL MINAS I GERAÇÃO E COMERCIALIZAÇÃO DE ENERGIA ELÉTRICA SPE LTDA**. iniciou sua atividade no ano de 2020, e está inscrita no CNPJ de n° 36.957.902/0001-68, com sede na Rodovia BR 259, número km 518, Fazenda Novo Engenho, lados direito e esquerdo, Parte A, Presidente Juscelino/MG, CEP: 35.797-00.

O seu Capital Social é constituído da seguinte maneira:

2.1. O capital social é R$ 500.000,00 (QUINHENTOS MIL reais) dividido em 500.000 (quinhentas mil) quotas no valor nominal de R$ 1,00 (UM real) cada, a serem integralizadas em moeda corrente nacional em até 24 (vinte e quatro) meses contados da data da constituição, assim distribuídas entre os sócios:

SÓCIOS	(%)	QUOTAS	R$
New Energies Investimentos e Participações Ltda	100	500.000	500.000,00
TOTAL	100	500.000	500.000,00

A **SOLAR CENTRAL MINAS II GERAÇÃO E COMERCIALIZAÇÃO DE ENERGIA ELÉTRICA SPE LTDA** iniciou sua atividade no ano de 2020, e está inscrita no CNPJ de n° 36.957.834/0001-37, com sede na Rodovia BR 259, número km 518, Fazenda Novo Engenho, lados direito e esquerdo, Parte B, Presidente Juscelino/MG, CEP: 35.797-00.

O seu Capital Social é constituído da seguinte maneira:

2.1. O capital social é R$ 500.000,00 (QUINHENTOS MIL reais) dividido em 500.000 (quinhentas mil) quotas no valor nominal de R$ 1,00 (UM real) cada, a serem integralizadas em moeda corrente nacional em até 24 (vinte e quatro) meses contados da data da constituição, assim distribuídas entre os sócios:

SÓCIOS	(%)	QUOTAS	R$
New Energies Investimentos e Participações Ltda	100	500.000	500.000,00
TOTAL	100	500.000	500.000,00

Este documento é cópia do original, assinado digitalmente por ORESTE NESTOR DE SOUZA LASPRO e Tribunal de Justica do Estado de Sao Paulo, protocolado em 18/12/2023 às 15:22 , sob o número WJMJ23426110113
Para conferir o original, acesse o site https://esaj.tjsp.jus.br/pastadigital/pg/abrirConferenciaDocumento.do, informe o processo 1135005-36.2021.8.26.0100 e código 8EptYg1y.

A **SOLAR DO SERTÃO V ENERGIA SPE LTDA**., inscrita no CNPJ de n° 34.551.154/0001-93, com sede na Rodovia BR 437, S/N, Fazenda Alex Parte J, Bairro Zona Sul, Limoeiro do Norte/CE, CEP: 62.930-000.

O seu Capital Social é constituído da seguinte maneira:

2.1. O capital social é de R$ 500.000,00 (quinhentos mil reais), dividido em 500.000 (quinhentas mil) quotas nominativas, com o valor nominal de R$ 1,00 (um real) cada uma, totalmente subscrito pela Sócia abaixo indicada, a ser integralizado em moeda corrente nacional, até o dia 15/08/2021:

SÓCIOS	(%)	QUOTAS	R$
NEW ENERGIES INVESTIMENTOS E PARTICIPAÇÕES LTDA	100	500.000	500.000,00
TOTAL	100	500.000	500.000,00

A **SOLAR IRAPURU I GERAÇÃO E COMERCIALIZAÇÃO DE ENERGIA ELÉTRICA SPE SOCIEDADE LTDA.** iniciou sua atividade no ano de 2019 e é inscrita sob o CNPJ de n° 35.350.659/0001-52, com sede na Área Rural de Janaúba, Janaúba/MG, CEP: 39.448-899.

O seu Capital Social é constituído da seguinte maneira:

Cláusula Quinta - O capital social é R$ 500.000,00 (QUINHENTOS MIL reais) dividido em 500.000 quotas no valor nominal R$ 1,00 (UM real) as quais serão integralizadas em moeda corrente nacional, no prazo de até 24 (vinte e quatro) meses contado da presente data.

NOME	Nº DE QUOTAS	VALOR R$
NEW ENERGIES INVESTIMENTOS E PARTICIPACOES LTDA.	500.000	500.000,00
TOTAL	500.000	500.000,00

A **SOLAR IRAPURU II GERAÇÃO E COMERCIALIZAÇÃO DE ENERGIA ELÉTRICA SPE SOCIEDADE LTDA** iniciou sua atividade no ano de 2019, e é inscrita sob o CNPJ de n° 35.350.676/0001-90, com sede na Área Rural de Janaúba, Janaúba/MG, CEP: 39.448-899.

O seu Capital Social é constituído da seguinte maneira:

Cláusula Quinta - O capital social é R$ 500.000,00 (QUINHENTOS MIL reais) dividido em 500.000 quotas no valor nominal R$ 1,00 (UM real) as quais serão integralizadas em moeda corrente nacional, no prazo de até 24 (vinte e quatro) meses contado da presente data.

NOME	Nº DE QUOTAS	VALOR R$
NEW ENERGIES INVESTIMENTOS E PARTICIPACOES LTDA.	500.000	500.000,00
TOTAL	500.000	500.000,00

A **SOLAR IRAPURU III GERAÇÃO E COMERCIALIZAÇÃO DE ENERGIA ELÉTRICA SPE SOCIEDADE LTDA** iniciou sua atividade no ano de 2019, e é inscrita sob o CNPJ de n° 35.487.746/0001-56, com sede na Área Rural de Janaúba, Janaúba/MG, CEP: 39.448-899.

Este documento é cópia do original, assinado digitalmente por ORESTE NESTOR DE SOUZA LASPRO e Tribunal de Justica do Estado de Sao Paulo, protocolado em 18/12/2023 às 15:22 , sob o número WJMJ23426110113
Para conferir o original, acesse o site https://esaj.tjsp.jus.br/pastadigital/pg/abrirConferenciaDocumento.do, informe o processo 1135005-36.2021.8.26.0100 e código 8EptYg1y.

O seu Capital Social é constituído da seguinte maneira:

Cláusula Quinta - O capital social é R$ 500.000,00 (QUINHENTOS MIL reais) dividido em 500.000 quotas no valor nominal R$ 1,00 (UM real) as quais serão integralizadas em moeda corrente nacional, no prazo de até 24 (vinte e quatro) meses contado da presente data.

NOME	Nº DE QUOTAS	VALOR R$
NEW ENERGIES INVESTIMENTOS E PARTICIPACOES LTDA.	500.000	500.000,00
TOTAL	500.000	500.000,00

A **SOLAR IRAPURU IV GERAÇÃO E COMERCIALIZAÇÃO DE ENERGIA ELÉTRICA SPE SOCIEDADE LTDA** iniciou sua atividade no ano de 2020, e é inscrita sob o CNPJ de n° 36.958.092/0001-64, com sede na Área Fazenda Novo Horizonte, S/N, Área Rural de Janaúba, Janaúba/MG, CEP: 39.448-899.

O seu Capital Social é constituído da seguinte maneira:

Cláusula Quinta - O capital social é R$ 500.000,00 (QUINHENTOS MIL reais) dividido em 500.000 quotas no valor nominal R$ 1,00 (UM real).

Prazo para a integralização: 24 meses contados da data da constituição.

Forma de integralização: moeda corrente nacional.

NOME	Nº DE QUOTAS	VALOR R$
NEW ENERGIES INVESTIMENTOS E PARTICIPACOES LTDA.	500.000	500.000,00
TOTAL	500.000	500.000,00

A **SOLAR IRAPURU V GERAÇÃO E COMERCIALIZAÇÃO DE ENERGIA ELÉTRICA SPE SOCIEDADE LTDA.** iniciou sua atividade no ano de 2020, e é inscrita sob o CNPJ de n° 36.958.166/0001-62, com sede na Área Rural, S/N, Fazenda Arrozal, Parte D, Área Rural de Janaúba, Janaúba/MG, CEP: 39.448-899.

O seu Capital Social é constituído da seguinte maneira:

2.1. O capital social é R$ 500.000,00 (QUINHENTOS MIL reais) dividido em 500.000 (quinhentas mil) quotas no valor nominal R$ 1,00 (UM real) cada, a serem integralizadas em moeda corrente nacional em até 24 (vinte e quatro) meses contados da data da constituição.

SÓCIOS	(%)	QUOTAS	R$
New Energies Investimentos e Participações Ltda	100	500.000	500.000,00
TOTAL	100	500.000	500.000,00

A **SOLAR IRAPURU VI GERAÇÃO E COMERCIALIZAÇÃO DE ENERGIA ELÉTRICA SPE SOCIEDADE LTDA** iniciou sua atividade no ano de 2020, e é inscrita sob o CNPJ de n° 36.957.738/0001-99, com sede na Área Rural, S/N, Fazenda Arrozal, Parte E, Área Rural de Janaúba, Janaúba/MG, CEP: 39.448-899.

Este documento é cópia do original, assinado digitalmente por ORESTE NESTOR DE SOUZA LASPRO e Tribunal de Justica do Estado de Sao Paulo, protocolado em 18/12/2023 às 15:22 , sob o número WJMJ23426110113
Para conferir o original, acesse o site https://esaj.tjsp.jus.br/pastadigital/pg/abrirConferenciaDocumento.do, informe o processo 1135005-36.2021.8.26.0100 e código 8EptYg1y.

O seu Capital Social é constituído da seguinte maneira:

2.1. O capital social é R$ 500.000,00 (QUINHENTOS MIL reais) dividido em 500.000 (quinhentas mil) quotas no valor nominal R$ 1,00 (UM real) cada, a serem integralizadas em moeda corrente nacional em até 24 (vinte e quatro) meses contados da data da constituição.

SÓCIOS	(%)	QUOTAS	R$
NEW ENERGIES INVESTIMENTOS E PARTICIPAÇÕES LTDA	100	500.000	500.000,00
TOTAL	100	500.000	500.000,00

A **SOLAR IRAPURU VII GERAÇÃO E COMERCIALIZAÇÃO DE ENERGIA ELÉTRICA SPE SOCIEDADE LTDA** iniciou sua atividade no ano de 2020, e é inscrita sob o CNPJ de n° 37.019.041/0001-30, com sede na Área Rural, S/N, Fazenda Arrozal, Parte F, Área Rural de Janaúba, Janaúba/MG, CEP: 39.448-899.

O seu Capital Social é constituído da seguinte maneira:

2.1. O capital social é R$ 500.000,00 (QUINHENTOS MIL reais) dividido em 500.000 (quinhentas mil) quotas no valor nominal R$ 1,00 (UM real) cada, a serem integralizadas em moeda corrente nacional em até 24 (vinte e quatro) meses contados da data da constituição.

SÓCIOS	(%)	QUOTAS	R$
New Energies Investimentos e Participações Ltda	100	500.000	500.000,00
TOTAL	100	500.000	500.000,00

A **SOLAR NEWEN BAHIA ENERGIA LTDA** inscrita sob o CNPJ de n° 39.444.959/0001-51, com sede na Rodovia BR 242, S/N, km 772, Área Rural de Barreiras, Barreiras/BA, CEP: 478.198-99.

O seu Capital Social é constituído da seguinte maneira:

2.1. O capital social é de R$ 500.000,00 (quinhentos mil reais), dividido em 500.000 (quinhentas mil) quotas nominativas, com o valor nominal de R$ 1,00 (um real) cada uma, totalmente subscritas, e a serem integralizadas no prazo de até 12 (doze) meses, distribuídas da seguinte forma:

SÓCIOS	(%)	QUOTAS	R$
New Energies Investimentos e Participações Ltda	100	500.000	500.000,00
TOTAL	100	500.000	500.000,00

A **SOLAR NEWEN BAHIA ENERGIA SPE X SOCIEDADE LTDA** iniciou sua atividade no ano de 2020, e é inscrita sob o CNPJ de n° 40.079.978/0001-05, com sede na Rodovia BR 242, S/N, km 772, Parte A, Área Rural de Barreiras, Barreiras/BA, CEP: 478.198-99.

O seu Capital Social é constituído da seguinte maneira:

2.1. O capital social é de R$ 500.000,00 (quinhentos mil reais), dividido em 500.000 (quinhentas mil) quotas nominativas, com o valor nominal de R$ 1,00 (um real) cada uma, totalmente subscritas pela sócia **SOLAR NEWEN BAHIA ENERGIA LTDA.**, a serem integralizadas no prazo de até 24 (vinte e quatro) meses, contado da presente data.

Este documento é cópia do original, assinado digitalmente por ORESTE NESTOR DE SOUZA LASPRO e Tribunal de Justica do Estado de Sao Paulo, protocolado em 18/12/2023 às 15:22 , sob o número WJMJ23426110113
Para conferir o original, acesse o site https://esaj.tjsp.jus.br/pastadigital/pg/abrirConferenciaDocumento.do, informe o processo 1135005-36.2021.8.26.0100 e código 8EptYg1y.

A **SOLAR NEWEN BAHIA ENERGIA SPE XI SOCIEDADE LTDA** iniciou sua atividade no ano de 2020, e é inscrita sob o CNPJ de n° 40.070.045/0001-57, com sede na Rodovia BR 242, S/N, km 772, Parte B, Área Rural de Barreiras, Barreiras/BA, CEP: 478.198-99.

O seu Capital Social é constituído da seguinte maneira:

> 2.1. O capital social é de R$ 500.000,00 (quinhentos mil reais), dividido em 500.000 (quinhentas mil) quotas nominativas, com o valor nominal de R$ 1,00 (um real) cada uma, totalmente subscritas pela sócia **SOLAR NEWEN BAHIA ENERGIA LTDA.**, a serem integralizadas no prazo de até 24 (vinte e quatro) meses, contado da presente data.

A **SOLAR NEWEN BAHIA ENERGIA SPE XII SOCIEDADE LTDA** iniciou sua atividade no ano de 2020, e é inscrita sob o CNPJ de n° 40.070.046/0001-00, com sede na Rodovia BR 242, S/N, km 772, Parte C, Área Rural de Barreiras, Barreiras/BA, CEP: 478.198-99.

O seu Capital Social é constituído da seguinte maneira:

> 2.1. O capital social é de R$ 500.000,00 (quinhentos mil reais), dividido em 500.000 (quinhentas mil) quotas nominativas, com o valor nominal de R$ 1,00 (um real) cada uma, totalmente subscritas pela sócia **SOLAR NEWEN BAHIA ENERGIA LTDA.**, a serem integralizadas no prazo de até 24 (vinte e quatro) meses, contado da presente data.

A **SOLAR NEWEN BAHIA ENERGIA SPE XIII SOCIEDADE LTDA** inscrita sob o CNPJ de n° 40.579.140/0001-80, com sede na Rodovia BR 242, S/N, km 772, Parte D, Área Rural de Barreiras, Barreiras/BA, CEP: 478.198-99.

O seu Capital Social é constituído da seguinte maneira:

> 2.1. O capital social é de R$ 500.000,00 (quinhentos mil reais), dividido em 500.000 (quinhentas mil) quotas nominativas, com o valor nominal de R$ 1,00 (um real) cada uma, totalmente subscritas pela sócia **SOLAR NEWEN BAHIA ENERGIA LTDA.**, a serem integralizadas no prazo de até 24 (vinte e quatro) meses, contado da presente data.

Este documento é cópia do original, assinado digitalmente por ORESTE NESTOR DE SOUZA LASPRO e Tribunal de Justica do Estado de Sao Paulo, protocolado em 18/12/2023 às 15:22 , sob o número WJMJ23426110113
Para conferir o original, acesse o site https://esaj.tjsp.jus.br/pastadigital/pg/abrirConferenciaDocumento.do, informe o processo 1135005-36.2021.8.26.0100 e código 8EptYg1y.

Anexo II - Informações Financeiras e Operacionais

A análise financeira foi efetuada de acordo com as informações de agosto de 2023, prestadas pelas Recuperandas, de forma comparativa, ao período de julho de 2023, já reportado em relatório anterior.

II.1. NEWEN HOLDING LTDA

II.1.1. Principais Movimentações do Balanço Patrimonial e Indicação das Principais Contas Patrimoniais no Ativo e Passivo (Análise Vertical e Horizontal)

Balanço Patrimonial (R$)	ago/23	set/23
Ativo	**122.908.530**	**122.908.530**
Ativo Circulante	**94.898**	**94.898**
Custos Despesas a Apropriar	94.898	94.898
Ativo Não Circulante	**122.813.632**	**122.813.632**
Investimentos em Controladas e Coligadas (RLP)	122.813.632	122.813.632
Passivo	**122.908.530**	**122.908.530**
Passivo Circulante	**4.195.667**	**4.353.667**
Empréstimos de Terceiros	3.786.239	3.810.818
Obrigações Tributárias	19.651	17.374
Fornecedores e Outras Contas a Pagar	389.778	525.475
Passivo Não Circulante	**190.786.300**	**190.786.300**
Investimentos em Controladas e Coligadas	190.786.300	190.786.300
Patrimônio Líquido	**-72.073.437**	**-72.231.437**
Capital Social	16.381.546	16.381.546
Lucros ou Prejuízo Acumulado	-122.348.628	-122.348.628
Resultado no Exercício	33.893.644	33.735.644

II.1.1.1. Evolução do Ativo Total

Os **Ativos** permanecem em R$ 122,9 milhões, alocados, principalmente, na conta de **Investimentos em Controladas e Coligadas**.

II.1.1.2. Evolução do Passivo Total (Endividamento Total)

O **Endividamento** da **NEWEN HOLDING** totalizou R$ 195,1 milhões, sendo a rubrica mais representativa, relativa aos **Investimentos em Controladas e Coligadas**, no total de R$ 190,8 milhões, em setembro de 2023.

Este documento é cópia do original, assinado digitalmente por ORESTE NESTOR DE SOUZA LASPRO e Tribunal de Justica do Estado de Sao Paulo, protocolado em 18/12/2023 às 15:22 , sob o número WJMJ23426110113
Para conferir o original, acesse o site https://esaj.tjsp.jus.br/pastadigital/pg/abrirConferenciaDocumento.do, informe o processo 1135005-36.2021.8.26.0100 e código 8EptYg1y.

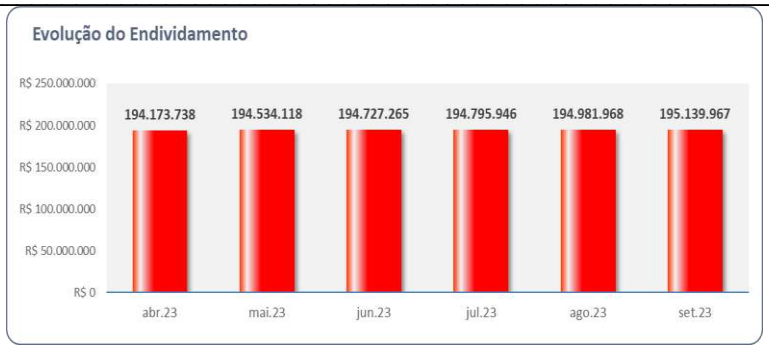

II.1.1.3. Patrimônio Líquido

A Recuperanda registrou **Patrimônio Líquido <u>negativo</u>** de R$ 72,2 milhões.

II.1.1.4. Análise da DRE – Demonstração de Resultado

Demonstração do Resultado do Exercício	ago/23	set/23	Acumulado
Lucro Bruto	**0**	**0**	**0**
Despesas/Receitas Operacionais	**-186.021**	**-158.000**	**-2.459.658**
(-) Despesas Administrativas	-186.021	-158.000	-2.459.658
Resultado Operacional	**-186.021**	**-158.000**	**-2.459.658**
Resultado Financeiro	**0**	**0**	**-1.033**
(-) Despesa Financeira	0	0	-1.033
(+) Receita Financeira	0	0	0
(+/-) Outras Receitas/Despesas não Operacionais	0	0	0
(+/-) Outras Receitas/Despesas	**0**	**0**	**36.196.335**
(+/-) Resultado Equivalência Patrimonial	0	0	36.196.335
Resultado antes do IRPJ e CSLL	**-186.021**	**-158.000**	**33.735.644**
(-) IRPJ e CSLL	0	0	0
Resultado do Período	**-186.021**	**-158.000**	**33.735.644**

No acumulado de 2023, a Recuperanda não auferiu **Receitas**, apenas apurou **Despesas Operacionais** e **Financeiras** no total de R$ 2,4 milhões. As variações no **Resultado** são atinentes à contabilização das **Despesas Administrativas**, além da escrituração do resultado da equivalência patrimonial, em março/2023.

II.1.2. Demonstração do Fluxo de Caixa

Foi disponibilizada a Demonstração do Fluxo de Caixa do período.

II.1.3. Análise por meio de Índices, Indicadores e Instrumentos Financeiros

A **NEWEN HOLDING LTDA** é uma holding não-operacional, que controla a **NEW ENERGIES SOLUÇÕES** e a **NEW ENERGIES PARTICIPAÇÕES**, motivo pelo qual a análise por meio de Índices, Indicadores e Instrumentos Financeiros, não é aplicável.

II.1.4. Evolução Mensal de Colaboradores

Não há colaboradores registrados na **NEWEN HOLDING LTDA**.

Este documento é cópia do original, assinado digitalmente por ORESTE NESTOR DE SOUZA LASPRO e Tribunal de Justica do Estado de Sao Paulo, protocolado em 18/12/2023 às 15:22 , sob o número WJMJ23426110113
Para conferir o original, acesse o site https://esaj.tjsp.jus.br/pastadigital/pg/abrirConferenciaDocumento.do, informe o processo 1135005-36.2021.8.26.0100 e código 8EptYg1y.

II.2. NEW ENERGIES SOLUÇÕES EM ENERGIA LTDA

II.2.1. Principais Movimentações do Balanço Patrimonial e Indicação das Principais Contas Patrimoniais no Ativo e Passivo (Análise Vertical e Horizontal)

Balanço Patrimonial (Milhares de Reais)	ago/23	set/23
Ativo	**84.714**	**84.714**
Ativo Circulante	**51.756**	**51.756**
Caixa e Equivalentes	1.812	1.812
Conta Corrente Controlada	38.168	38.168
Contas a Receber de Clientes e Outros Recebíveis	10.283	10.283
Instrumentos Financeiros Derivativos - ac	-794	-794
Bloqueio Judicial	216	216
Adiantamento e Outras Despesas	1.866	1.866
Ativo Fiscal Corrente	123	123
Empréstimos a Terceiros	83	83
Ativo Não Circulante	**32.957**	**32.957**
Ativo Fiscal Diferido - PIS/COFINS	15.492	15.492
Adiantamento realização de lucros	1.242	1.242
Contratos de Mútuos - anc	4.148	4.148
Projetos e Outros Intangíveis	11.789	11.789
Imobilizado	286	286
Passivo	**84.714**	**84.714**
Passivo Circulante	**49.545**	**49.635**
Fornecedores e Outras Contas a Pagar	27.115	27.206
Instrumentos Financeiros Derivativos - pc	0	0
Adiantamento de Clientes	2.565	2.565
Passivo Fiscal Corrente	5.509	5.509
Empréstimos Bancários RJ - pc	14.355	14.355
Passivo Não Circulante	**184.699**	**184.699**
Passivo Fiscal Diferido IR e CS	11.708	11.708
Passivo Fiscal Diferido PIS/COFINS	13.217	13.217
Contratos de Mútuos - pnc	510	510
Contas a Pagar RJ	159.264	159.264
Patrimônio Líquido	**-149.530**	**-149.621**
Capital Social	10.572	10.572
Lucros Acumulados	-171.739	-171.739
Resultado no Exercício	11.636	11.546

II.2.1.1. Evolução do Ativo Total

Os Ativos permanecem com o montante de R$ 84,7 milhões, sendo a principal a rubrica de **Conta Corrente Controlada**.

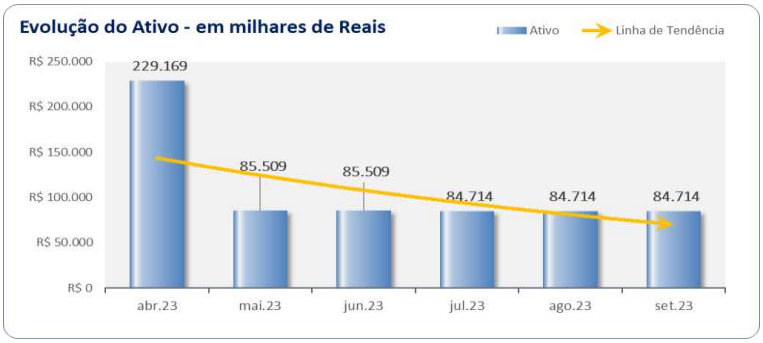

Este documento é cópia do original, assinado digitalmente por ORESTE NESTOR DE SOUZA LASPRO e Tribunal de Justica do Estado de Sao Paulo, protocolado em 18/12/2023 às 15:22 , sob o número WJMJ23426110113
Para conferir o original, acesse o site https://esaj.tjsp.jus.br/pastadigital/pg/abrirConferenciaDocumento.do, informe o processo 1135005-36.2021.8.26.0100 e código 8EptYg1y.

II.2.1.2. Evolução do Passivo (Endividamento Total)

A **NEW ENERGIES SOLUÇÕES** apresentou endividamento total de R$ 234,3 milhões, dos quais R$ 173,6 milhões são atinentes às obrigações concursais.

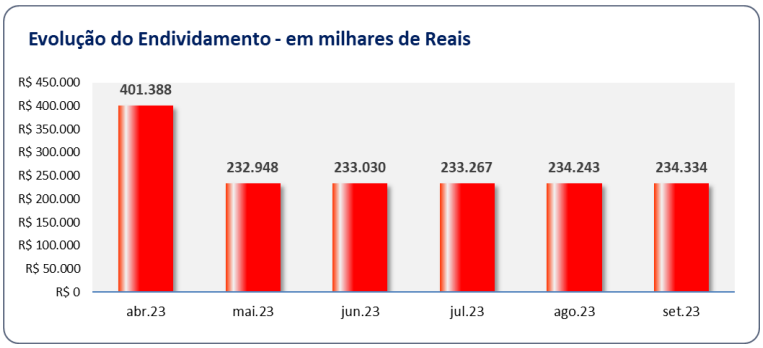

II.2.1.3. Patrimônio Líquido

A Recuperanda registrou **Patrimônio Líquido negativo** de R$ 149,6 milhões.

II.2.1.4. Análise da DRE – Demonstração de Resultado

DRE - milhares de Reais	ago/23	set/23	Acumulado
Resultado Bruto	**0**	**0**	**0**
Despesas Operacionais	**-209.551**	**-119.895**	**-3.656.209**
(-) Despesas Com Pessoal	0	0	0
(-) Despesas Administrativas e Gerais	-209.551	-119.895	-3.656.209
(+/-)Outras Receitas/Despesas Operacionais	0	0	0
Resultado Operacional	**-209.551**	**-119.895**	**-3.656.209**
Resultado Financeiro	**0**	**0**	**0**
(-) Despesa Financeira	0	0	0
Receita Financeira	0	0	0
Resultado Instrumentos Financeiros Derivativos	0	0	0
Resultado antes do IRPJ e CSLL	**-209.551**	**-119.895**	**-3.656.209**
(-) IRPJ e CSLL	0	0	0
Resultado do Período	**-209.551**	**-119.895**	**-3.656.209**

No acumulado 2023, a Recuperanda não auferiu **Receitas**, apenas apurou **Despesas Operacionais** no total de R$ 3,6 milhões.

II.2.2. Demonstração do Fluxo de Caixa

Foi disponibilizada a Demonstração do Fluxo de Caixa do período.

II.2.3. Análise por meio de Índices, Indicadores e Instrumentos Financeiros

Índices de Liquidez	abr/23	mai/23	jun/23	jul/23	ago/23	set/23
Liquidez Corrente	0,63	1,77	1,77	1,74	1,71	1,71
Liquidez Geral	0,57	0,37	0,37	0,36	0,36	0,36
Índices de Estrutura de Capitais						
Endividamento	-2,33	-1,58	-1,58	-1,57	-1,57	-1,57
Composição do Endividamento	0,90	0,21	0,21	0,21	0,21	0,21
Imobilização dos Recursos Não Correntes	0,00	0,01	0,01	0,01	0,01	0,01
Instrumentos Financeiros						
Capital Circulante Líquido	-202.583	4.302	4.220	3.188	2.211	2.121

Este documento é cópia do original, assinado digitalmente por ORESTE NESTOR DE SOUZA LASPRO e Tribunal de Justica do Estado de Sao Paulo, protocolado em 18/12/2023 às 15:22 , sob o número WJMJ23426110113
Para conferir o original, acesse o site https://esaj.tjsp.jus.br/pastadigital/pg/abrirConferenciaDocumento.do, informe o processo 1135005-36.2021.8.26.0100 e código 8EptYg1y.

II.2.4. Evolução Mensal de Colaboradores

De acordo com os esclarecimentos prestados anteriormente pela Recuperanda, não há colaboradores registrados na **NEW ENERGIES SOLUÇÕES EM ENERGIA LTDA**.

II.3. NEW ENERGIES INVESTIMENTOS E PARTICIPAÇÕES LTDA

II.3.1. Principais Movimentações do Balanço Patrimonial e Indicação das Principais Contas Patrimoniais no Ativo e Passivo (Análise Vertical e Horizontal)

Balanço Patrimonial (em milhares de R$)	ago/23	set/23
Ativo	**55.390**	**55.390**
Ativo Circulante	**4.995**	**4.995**
Bloqueio Judicial	17	17
Adiantamentos e Outras Despesas	4.898	4.898
Despesas a Apropriar	80	80
Ativo Não Circulante	**50.395**	**50.395**
Realizável a Longo Prazo	**46.047**	**46.047**
Empréstimos a Terceiros	93	93
Contrato de Mútuos	45.954	45.954
Investimentos	2.666	2.666
Projetos	1.682	1.682
Passivo	**55.390**	**55.390**
Passivo Circulante	**28.002**	**28.056**
Fornecedores	1.551	1.552
Contas a Pagar	19.677	19.731
Empréstimos de Terceiros	0	0
Passivo Fiscal Corrente	3.744	3.744
Obrigações Tributárias	3.030	3.030
Passivo Não Circulante	**48.324**	**48.324**
Passivo Fiscal Corrente	1.715	1.715
Passivo Fiscal Diferido - PIS/Cofins	12.386	12.386
Passivo Fiscal Diferido - IR / CS	34.224	34.224
Patrimônio Líquido	**-20.937**	**-20.990**
Capital Social	5.851	5.851
Reservas de Capital	1.166	1.166
Lucros (Prejuizos) Acumulados	-66.313	-66.314
Resultado no Exercício	38.360	38.307

II.3.1.1. Evolução do Ativo

Os Ativos totalizaram R$ 55 milhões, sendo a principal a rubrica de **Contrato de Mútuos**.

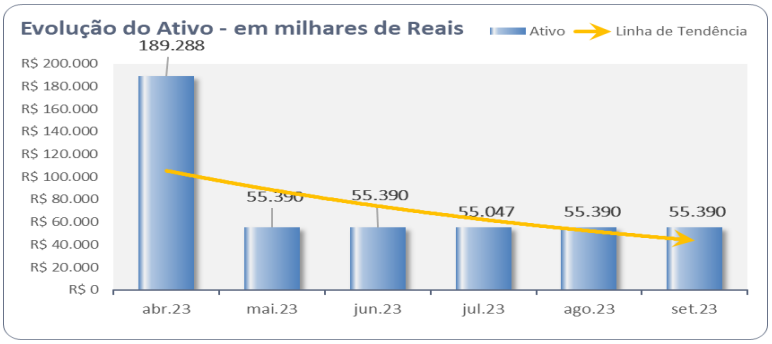

Este documento é cópia do original, assinado digitalmente por ORESTE NESTOR DE SOUZA LASPRO e Tribunal de Justica do Estado de Sao Paulo, protocolado em 18/12/2023 às 15:22 , sob o número WJMJ23426110113
Para conferir o original, acesse o site https://esaj.tjsp.jus.br/pastadigital/pg/abrirConferenciaDocumento.do, informe o processo 1135005-36.2021.8.26.0100 e código 8EptYg1y.

II.3.1.2. Evolução do Endividamento

O **Endividamento** da **NEW ENERGIES INVESTIMENTOS** totalizou R$ 76,3 milhões.

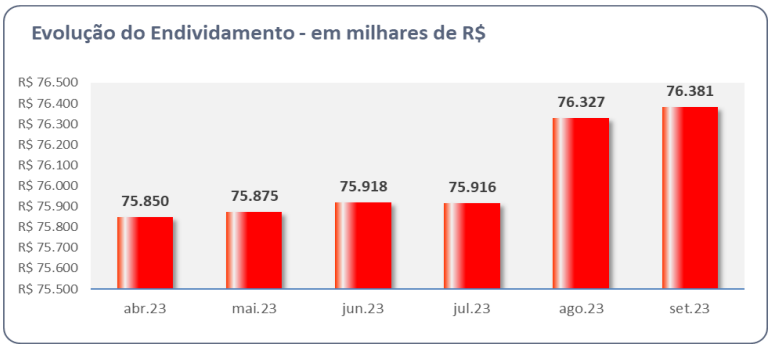

II.3.1.3. Patrimônio Líquido

A Recuperanda registrou **Patrimônio Líquido negativo** de R$ 20,9 milhões.

II.3.1.4. Evolução das Contas de Resultado

Demonstração do Resultado do Exercício	ago/23	set/23	Acumulado
Receita Líquida	**0**	**0**	**0**
(-) Custo do serviço de energia elétrica	0	0	0
Resultado Derivativo	0	0	58.586
Pis e Cofins Diferidos	0	0	0
Lucro Bruto	**0**	**0**	**58.586**
Despesas/Receitas Operacionais	**-69**	**-53**	**-16.892**
(-) Despesas com Pessoal	-69	-53	-623
(-) Despesas Administrativas	0	0	0
(-) Outras Despesas	0	0	-16.120
Resultado Equivalência Patrimonial	0	0	-148
Resultado Operacional	**-69**	**-53**	**41.694**
Resultado Financeiro	**0**	**0**	**-3.387**
(-) Despesa Financeira	0	0	-3.387
Receita Financeira	0	0	0
Resultado antes do IRPJ e CSLL	**-69**	**-53**	**38.307**
(-) IRPJ e CSLL	0	0	0
Resultado do Periodo	**-69**	**-53**	**38.307**

No acumulado de 2023, a Recuperanda não auferiu **Receitas**, apenas escrituração do resultado da equivalência patrimonial, além das **Despesas Operacionais,** permanecendo em situação deficitária.

II.3.2. Demonstração do Fluxo de Caixa

Foi disponibilizada a Demonstração do Fluxo de Caixa do período.

Este documento é cópia do original, assinado digitalmente por ORESTE NESTOR DE SOUZA LASPRO e Tribunal de Justica do Estado de Sao Paulo, protocolado em 18/12/2023 às 15:22 , sob o número WJMJ23426110113
Para conferir o original, acesse o site https://esaj.tjsp.jus.br/pastadigital/pg/abrirConferenciaDocumento.do, informe o processo 1135005-36.2021.8.26.0100 e código 8EptYg1y.

II.3.3. Análise por meio de Índices, Indicadores e Instrumentos Financeiros

Índices de Liquidez	abr/23	mai/23	jun/23	jul/23	ago/23	set/23
Liquidez Corrente	2,17	0,18	0,18	0,17	0,18	0,18
Liquidez Geral	2,44	0,67	0,67	0,67	0,67	0,67
Índices de Estrutura de Capitais						
Endividamento	0,67	-3,70	-3,70	-3,64	-3,65	-3,64
Composição do Endividamento	0,36	0,36	0,36	0,36	0,37	0,37
Instrumentos Financeiros						
Capital Circulante Líquido	32.291	-22.555	-22.598	-22.939	-23.007	-23.061

II.3.4. Evolução Mensal de Colaboradores

Não há colaboradores registrados na **NEW ENERGIES INVESTIMENTOS E PARTICIPAÇÕES LTDA**.

II.4. SERRA TALHADA I ENERGIA SPE LTDA.

A Recuperanda **permanece em situação deficitária**, em razão da **ausência de faturamento**.

Balanço Patrimonial (R$)	ago/23	set/23
Ativo	**802.983**	**802.983**
Ativo Circulante	**3.476**	**3.476**
Caixa e Equivalentes de Caixa	167	167
Adiantamentos	2.300	2.300
Ativo Fiscal Corrente	1.009	1.009
Ativo Não Circulante	**799.507**	**799.507**
Projetos e outros Intangiveis	799.507	799.507
Passivo	**802.983**	**802.983**
Passivo Circulante	**347.257**	**349.223**
Empréstimos de Terceiros	205.248	205.248
Fornecedores e Outras Contas a Pagar	16.719	18.685
Mútuos	122.686	122.686
Passivo Fiscal Corrente	2.604	2.604
Passivo Não Circulante	**0**	**0**
Patrimônio Líquido	**455.726**	**453.760**
Capital Social	200.000	200.000
Adiantamento Futuro Aumento de Capital	686.942	686.942
Lucros (Prejuizos) Acumulados	-392.345	-392.345
Resultado no Exercício	-38.871	-40.837

DRE - milhares de Reais	ago/23	set/23	Acumulado
Lucro Bruto	**0**	**0**	**0**
Despesas/Receitas Operacionais	**0**	**-1.966**	**-40.837**
(-) Despesas Administrativas	0	-1.966	-40.837
(-) Outras Despesas	0	0	0
Resultado Operacional	**0**	**-1.966**	**-40.837**
Resultado Financeiro	**0**	**0**	**0**
(-) Despesa Financeira	0	0	0
Receita Financeira	0	0	0
Outras Receitas/Despesas não Operacionais	**0**	**0**	**0**
(+/-)Outras Receitas/Despesas	0	0	0
Resultado antes do IRPJ e CSLL	**0**	**-1.966**	**-40.837**
(-) IRPJ e CSLL	0	0	0
Resultado do Período	**0**	**-1.966**	**-40.837**

Este documento é cópia do original, assinado digitalmente por ORESTE NESTOR DE SOUZA LASPRO e Tribunal de Justica do Estado de Sao Paulo, protocolado em 18/12/2023 às 15:22 , sob o número WJMJ23426110113
Para conferir o original, acesse o site https://esaj.tjsp.jus.br/pastadigital/pg/abrirConferenciaDocumento.do, informe o processo 1135005-36.2021.8.26.0100 e código 8EptYg1y.

- Foi disponibilizada a Demonstração do Fluxo de Caixa do período.
- A análise, por meio de Índices, Indicadores e Instrumentos Financeiros dos últimos meses, segue abaixo ilustrada:

Índices de Liquidez	abr/23	mai/23	jun/23	jul/23	ago/23	set/23
Liquidez Corrente	0,01	0,01	0,01	0,01	0,01	0,01
Liquidez Geral	0,01	0,01	0,01	0,01	0,01	0,01
Índices de Estrutura de Capitais						
Endividamento	0,63	0,64	0,72	0,76	0,76	0,77
Composição do Endividamento	1,00	1,00	1,00	1,00	1,00	1,00
Imobilização dos Recursos Não Correntes	1,62	1,64	1,71	1,75	1,75	1,76
Instrumentos Financeiros - em R$						
Capital Circulante Líquido	- 306.815	- 311.010	- 332.255	- 343.781	- 343.781	- 345.747

- Não há colaboradores registrados na **SERRA TALHADA I ENERGIA SPE LTDA**.

II.5. SOLAR CENTRAL MINAS HOLDING GERAÇÃO E COMERCIALIZAÇÃO DE ENERGIA ELÉTRICA SPE LTDA

A Recuperanda **permanece em situação deficitária**, em razão da **ausência de faturamento**.

Balanço Patrimonial (R$)	ago/23	set/23
Ativo	**1.644**	**1.644**
Ativo Circulante	**0**	**0**
Ativo Não Circulante	**1.644**	**1.644**
Projetos e Outros Intangiveis	1.644	1.644
Passivo	**1.644**	**1.644**
Passivo Circulante	**36.916**	**36.916**
Empréstimos de Terceiros	36.028	36.028
Fornecedores e Outras Contas a Pagar	850	850
Passivo Fiscal Corrente	38	38
Passivo Não Circulante	**0**	**0**
Patrimônio Líquido	**-35.272**	**-35.272**
Capital Social	500.000	500.000
Capital a Integralizar	-494.106	-494.106
Lucros (Prejuízos) Acumulados	-36.497	-36.497
Resultado no Exercício	-4.668	-4.668

Demonstração do Resultado do Exercício	ago/23	set/23	Acumulado
Lucro Bruto	**0**	**0**	**0**
Despesas/Receitas Operacionais	**0**	**0**	**-4.668**
(-) Despesas Administrativas	0	0	-4.668
Resultado Operacional	**0**	**0**	**-4.668**
Resultado antes do IRPJ e CSLL	**0**	**0**	**-4.668**

- Foi disponibilizada a Demonstração do Fluxo de Caixa do período.
- A análise, por meio de Indicadores e Instrumentos Financeiros dos últimos meses, segue abaixo ilustrada:

Este documento é cópia do original, assinado digitalmente por ORESTE NESTOR DE SOUZA LASPRO e Tribunal de Justica do Estado de Sao Paulo, protocolado em 18/12/2023 às 15:22 , sob o número WJMJ23426110113
Para conferir o original, acesse o site https://esaj.tjsp.jus.br/pastadigital/pg/abrirConferenciaDocumento.do, informe o processo 1135005-36.2021.8.26.0100 e código 8EptYg1y.

Índices de Liquidez	abr/23	mai/23	jun/23	jul/23	ago/23	set/23
Liquidez Imediata	0,00	0,00	0,00	0,00	0,00	0,00
Liquidez Seca	0,00	0,00	0,00	0,00	0,00	0,00
Liquidez Corrente	0,00	0,00	0,00	0,00	0,00	0,00
Liquidez Geral	0,00	0,00	0,00	0,00	0,00	0,00
Índices de Estrutura de Capitais						
Endividamento	-1,05	-1,05	-1,05	-1,05	-1,05	-1,05
Composição do Endividamento	1,00	1,00	1,00	1,00	1,00	1,00
Imobilização dos Recursos Não Correntes	-0,05	-0,05	-0,05	-0,05	-0,05	-0,05
Instrumentos Financeiros						
Capital Circulante Líquido	- 35.411	- 35.411	- 35.411	- 36.916	- 36.916	- 36.916

- Não há colaboradores registrados na **SOLAR CENTRAL MINAS HOLDING GERAÇÃO E COMERCIALIZAÇÃO DE ENERGIA ELÉTRICA SPE LIMITADA**.

II.6. SOLAR CENTRAL MINAS I GERAÇÃO E COMERCIALIZAÇÃO DE ENERGIA ELÉTRICA SPE LTDA

A Recuperanda **permanece em situação deficitária**, em razão da **ausência de faturamento**.

Balanço Patrimonial (R$)	ago/23	set/23
Ativo	**306.966**	**306.966**
Ativo Circulante	**0**	**0**
Ativo Não Circulante	**306.966**	**306.966**
Projetos e Outros Intangíveis	291.266	291.266
Empréstimos a Terceiros	15.700	15.700
Passivo	**306.966**	**306.966**
Passivo Circulante	**173.458**	**177.591**
Empréstimos de Terceiros	176.539	176.539
Fornecedores e Outras Contas a Pagar	-3.081	1.052
Patrimônio Líquido	**133.508**	**129.375**
Capital Social	500.000	500.000
Capital a Integralizar	-299.367	-299.367
Lucros (Prejuízos) Acumulados	-47.429	-47.429
Resultado no Exercício	-19.695	-23.828

Demonstração do Resultado do Exercício	ago/23	set/23	Acumulado
Lucro Bruto	**0**	**0**	**0**
Despesas/Receitas Operacionais	**0**	**0**	**-23.828**
(-) Despesas Administrativas	-2.066	-4.133	-23.828
Resultado Operacional	**0**	**0**	**-23.828**
Resultado Financeiro	**0**	**0**	**0**
Resultado antes do IRPJ e CSLL	**-2.066**	**-4.133**	**-23.828**
(-) IRPJ e CSLL	0	0	0
Resultado do Periodo	**-2.066**	**-4.133**	**-23.828**

- Foi disponibilizada a Demonstração do Fluxo de Caixa do período.
- A análise por meio de Indicadores e Instrumentos Financeiros dos últimos meses, segue abaixo ilustrada:

Este documento é cópia do original, assinado digitalmente por ORESTE NESTOR DE SOUZA LASPRO e Tribunal de Justica do Estado de Sao Paulo, protocolado em 18/12/2023 às 15:22 , sob o número WJMJ23426110113
Para conferir o original, acesse o site https://esaj.tjsp.jus.br/pastadigital/pg/abrirConferenciaDocumento.do, informe o processo 1135005-36.2021.8.26.0100 e código 8EptYg1y.

Índices de Liquidez	abr/23	mai/23	jun/23	jul/23	ago/23	set/23
Liquidez Imediata	0,00	0,00	0,00	0,00	0,00	0,00
Liquidez Seca	0,00	0,00	0,00	0,00	0,00	0,00
Liquidez Corrente	0,00	0,00	0,00	0,00	0,00	0,00
Liquidez Geral	0,00	0,00	0,00	0,00	0,00	0,00
Índices de Estrutura de Capitais						
Endividamento	1,17	1,17	1,26	1,26	1,30	1,37
Composição do Endividamento	1,00	1,00	1,00	1,00	1,00	1,00
Imobilização dos Recursos Não Correntes	2,17	2,17	2,26	2,26	2,30	2,37
Instrumentos Financeiros - em R$						
Capital Circulante Líquido	- 165.193	- 165.193	- 171.392	- 171.392	- 173.458	- 177.591

- Não há colaboradores registrados na **SOLAR CENTRAL MINAS I HOLDING GERAÇÃO E COMERCIALIZAÇÃO DE ENERGIA ELÉTRICA SPE LTDA.**

II.7. SOLAR CENTRAL MINAS II GERAÇÃO E COMERCIALIZAÇÃO DE ENERGIA ELÉTRICA SPE LTDA

A Recuperanda **permanece em situação deficitária**, em razão da **ausência de faturamento**.

Balanço Patrimonial (R$)	ago/23	set/23
Ativo	**340.503**	**340.503**
Ativo Circulante	**0**	**0**
Ativo Não Circulante	**340.503**	**340.503**
Projetos e Outros Intangíveis	340.503	340.503
Passivo	**340.503**	**340.503**
Passivo Circulante	**282.422**	**282.422**
Empréstimos de Terceiros	281.572	281.572
Fornecedores e Outras Contas a Pagar	850	850
Passivo Não Circulante	**0**	**0**
Patrimônio Líquido	**68.970**	**68.970**
Capital Social	500.000	500.000
Capital a Integralizar	-238.163	-238.163
Lucros (ou) Prejuízos Acumulados	-151.233	-151.233
Resultado no Exercício	-41.634	-41.634

Demonstração do Resultado do Exercício	ago/23	set/23	Acumulado
Lucro Bruto	**0**	**0**	**0**
Despesas/Receitas Operacionais	**-10.888**	**0**	**-52.523**
(-) Despesas Administrativas	-10.888	0	-52.523
Resultado Operacional	**-10.888**	**0**	**-52.523**
Resultado antes do IRPJ e CSLL	**-10.888**	**0**	**-52.523**
(-) IRPJ e CSLL	0	0	0
Resultado do Período	**-10.888**	**0**	**-52.523**

- Foi disponibilizada a Demonstração do Fluxo de Caixa do período.
- A análise por meio de Indicadores e Instrumentos Financeiros dos últimos meses, segue abaixo ilustrada:

Este documento é cópia do original, assinado digitalmente por ORESTE NESTOR DE SOUZA LASPRO e Tribunal de Justica do Estado de Sao Paulo, protocolado em 18/12/2023 às 15:22 , sob o número WJMJ23426110113
Para conferir o original, acesse o site https://esaj.tjsp.jus.br/pastadigital/pg/abrirConferenciaDocumento.do, informe o processo 1135005-36.2021.8.26.0100 e código 8EptYg1y.

Índices de Liquidez	abr/23	mai/23	jun/23	jul/23	ago/23	set/23
Liquidez Imediata	0,00	0,00	0,00	0,00	0,00	0,00
Liquidez Seca	0,00	0,00	0,00	0,00	0,00	0,00
Liquidez Corrente	0,00	0,00	0,00	0,00	0,00	0,00
Liquidez Geral	0,00	0,00	0,00	0,00	0,00	0,00
Índices de Estrutura de Capitais						
Endividamento	3,70	3,70	3,70	3,94	4,86	4,86
Composição do Endividamento	1,00	1,00	1,00	1,00	1,00	1,00
Imobilização dos Recursos Não Correntes	4,70	4,70	4,70	4,94	5,86	5,86
Instrumentos Financeiros - em R$						
Capital Circulante Líquido	-268.028	-268.028	-268.028	-271.533	-282.422	-282.422

- Não há colaboradores registrados na **SOLAR CENTRAL MINAS II HOLDING GERAÇÃO E COMERCIALIZAÇÃO DE ENERGIA ELÉTRICA SPE LTDA**.

II.8. SOLAR DO SERTÃO V ENERGIA SPE LTDA

Em agosto de 2023, a Recuperanda encerra o período analisado com a importância de R$ 8,5 milhões, em **Ativos**. Contudo, **permanece em situação deficitária**, em razão da **ausência de faturamento.**

Balanço Patrimonial - em milhares de Reais	ago/23	set/23
Ativo	**8.503.566**	**8.502.378**
Ativo Circulante	**995.931**	**792.871**
Caixa e Equivalentes	956.670	753.610
Ativo Fiscal Corrente	43	43
Despesa e Custo a Apropriar	39.217	39.217
Ativo Não Circulante	**7.507.635**	**7.709.508**
Empréstimos a Terceiros	6.113.551	6.315.423
Projetos e Outros Intangíveis	1.394.084	1.394.084
Passivo	**8.503.566**	**8.502.378**
Passivo Circulante	**9.964.813**	**9.966.663**
Empréstimos de Terceiros	8.879.423	8.879.423
Fornecedores e Outras Contas a Pagar	1.085.390	1.087.240
Patrimônio Líquido	**-1.461.246**	**-1.464.284**
Capital Social	500.000	500.000
Adiantamento para Futuro Aumento de Capital	775.615	775.615
Lucros (ou) Prejuízos Acumulados	-1.813.789	-1.813.789
Resultado no Exercício	-923.073	-926.111

Este documento é cópia do original, assinado digitalmente por ORESTE NESTOR DE SOUZA LASPRO e Tribunal de Justica do Estado de Sao Paulo, protocolado em 18/12/2023 às 15:22 , sob o número WJMJ23426110113
Para conferir o original, acesse o site https://esaj.tjsp.jus.br/pastadigital/pg/abrirConferenciaDocumento.do, informe o processo 1135005-36.2021.8.26.0100 e código 8EptYg1y.

Demonstração do Resultado do Exercício	ago/23	set/23	Acumulado
Receita Líquida	**0**	**0**	**0**
(-) Custo	-247.102	0	-769.907
Lucro Bruto	**-247.102**	**0**	**-769.907**
Despesas/Receitas Operacionais	**-44.182**	**-2.752**	**-153.297**
(-) Despesas Administrativas	-44.182	-2.752	-153.297
Resultado Operacional	**-291.284**	**-2.752**	**-923.204**
Resultado Financeiro	**-411**	**-286**	**-2.907**
(-) Despesa Financeira	-411	-286	-2.907
Resultado antes do IRPJ e CSLL	**-291.695**	**-3.038**	**-926.111**
(-) IRPJ e CSLL	0	0	0
Resultado do Período	**-291.695**	**-3.038**	**-926.111**

- Foi disponibilizada a Demonstração do Fluxo de Caixa do período.
- A análise, por meio de Indicadores e Instrumentos Financeiros dos últimos meses, segue abaixo ilustrada:

Índices de Liquidez	abr/23	mai/23	jun/23	jul/23	ago/23	set/23
Liquidez Imediata	0,55	0,38	0,32	0,16	0,10	0,08
Liquidez Seca	0,55	0,38	0,32	0,16	0,10	0,08
Liquidez Corrente	0,55	0,38	0,32	0,16	0,10	0,08
Liquidez Geral	0,55	0,38	0,32	0,16	0,10	0,08
Índices de Estrutura de Capitais						
Endividamento	-15,80	-14,33	-14,13	-8,31	-6,82	-6,81
Composição do Endividamento	1,00	1,00	1,00	1,00	1,00	1,00
Imobilização dos Recursos Não Correntes	0,41	0,59	0,65	0,82	0,88	0,91
Instrumentos Financeiros - em R$						
Capital Circulante Líquido	-4.097.977	-5.699.543	-6.226.568	-8.165.666	-8.968.882	-9.173.792

- Não há colaboradores registrados na **SOLAR DO SERTÃO V ENERGIA SPE LTDA**.

II.9. SOLAR IRAPURU I GERAÇÃO E COMERCIALIZAÇÃO DE ENERGIA ELÉTRICA SPE SOCIEDADE LIMITADA

A Recuperanda **permanece em situação deficitária**, em razão da **ausência de faturamento**.

Este documento é cópia do original, assinado digitalmente por ORESTE NESTOR DE SOUZA LASPRO e Tribunal de Justica do Estado de Sao Paulo, protocolado em 18/12/2023 às 15:22 , sob o número WJMJ23426110113
Para conferir o original, acesse o site https://esaj.tjsp.jus.br/pastadigital/pg/abrirConferenciaDocumento.do, informe o processo 1135005-36.2021.8.26.0100 e código 8EptYg1y.

Balanço Patrimonial R$	ago/23	set/23
Ativo	**1.241.783**	**1.241.783**
Ativo Circulante	**6**	**6**
Ativo Fiscal Corrente	6	6
Ativo Não Circulante	**1.241.778**	**1.241.778**
Mútuo	713.274	713.274
Projetos e Outros Intangíveis	528.504	528.504
Passivo	**1.241.783**	**1.241.783**
Passivo Circulante	**165.309**	**173.058**
Empréstimos de Terceiros	117.657	118.013
Fornecedores e Outras Contas a Pagar	47.652	55.045
Passivo Fiscal Corrente	0	0
Patrimônio Líquido	**1.076.474**	**1.068.726**
Capital Social	500.000	500.000
Adiantamento para Futuro Aumento de Capital	732.290	732.290
Lucros (ou) Prejuízos Acumulados	-102.363	-102.363
Resultado no Exercício	-53.452	-61.201

Demonstração do Resultado do Exercício	ago/23	set/23	Acumulado
Lucro Bruto	**0**	**0**	**0**
Despesas/Receitas Operacionais	**-983**	**-7.748**	**-61.199**
(-) Despesas Administrativas	-983	-7.748	-61.199
Resultado Operacional	**-983**	**-7.748**	**-61.199**
Resultado Financeiro	**0**	**0**	**-2**
(-) Despesa Financeira	0	0	-2
Resultado antes do IRPJ e CSLL	**-983**	**-7.748**	**-61.201**
(-) IRPJ e CSLL	0	0	0
Resultado do Período	**-983**	**-7.748**	**-61.201**

- Foi disponibilizada a Demonstração do Fluxo de Caixa do período.
- A análise, por meio de Índices, Indicadores e Instrumentos Financeiros, dos últimos meses, segue abaixo ilustrada:

Índices de Estrutura de Capitais	abr/23	mai/23	jun/23	jul/23	ago/23	set/23
Endividamento	0,11	0,15	0,15	0,15	0,15	0,16
Composição do Endividamento	1,00	1,00	1,00	1,00	1,00	1,00
Imobilização dos Recursos Não Correntes	1,11	1,15	1,15	1,15	1,15	1,16
Instrumentos Financeiros - em R$						
Capital Circulante Líquido	- 124.515	- 159.970	- 162.919	- 164.321	- 165.304	- 173.052

- Não há colaboradores registrados na **SOLAR IRAPURU I GERAÇÃO E COMERCIALIZAÇÃO DE ENERGIA ELÉTRICA SPE SOCIEDADE LTDA**.

II.10. SOLAR IRAPURU II GERAÇÃO E COMERCIALIZAÇÃO DE ENERGIA ELÉTRICA SPE SOCIEDADE LTDA

A Recuperanda **permanece em situação deficitária**, em razão da **ausência de faturamento**.

Este documento é cópia do original, assinado digitalmente por ORESTE NESTOR DE SOUZA LASPRO e Tribunal de Justica do Estado de Sao Paulo, protocolado em 18/12/2023 às 15:22 , sob o número WJMJ23426110113
Para conferir o original, acesse o site https://esaj.tjsp.jus.br/pastadigital/pg/abrirConferenciaDocumento.do, informe o processo 1135005-36.2021.8.26.0100 e código 8EptYg1y.

Balanço Patrimonial (R$)	ago/23	set/23
Ativo	**378.909**	**378.909**
Ativo Circulante	**7**	**7**
Ativo Fiscal Corrente	7	7
Ativo Não Circulante	**378.902**	**378.902**
Projetos e Outros Intangíveis	378.902	378.902
Passivo	**378.909**	**378.909**
Passivo Circulante	**63.907**	**85.970**
Empréstimo e Financiamento	63.073	79.353
Fornecedores e Outras Contas a Pagar	834	6.617
Passivo Fiscal Corrente	0	0
Passivo Não Circulante	**0**	**0**
Patrimônio Líquido	**315.002**	**292.939**
Capital Social	500.000	500.000
Capital a Integralizar	-80.925	-80.925
Lucros (ou) Prejuízos Acumulados	-89.423	-89.423
Resultado no Exercício	-14.650	-36.712

Demonstração do Resultado do Exercício	ago/23	set/23	Acumulado
Lucro Bruto	**0**	**0**	**0**
Despesas/Receitas Operacionais	**-551**	**-22.063**	**-36.711**
(-) Despesas Administrativas	-551	-22.063	-36.711
Resultado Operacional	**-551**	**-22.063**	**-36.711**
Resultado Financeiro	**0**	**0**	**-2**
Resultado antes do IRPJ e CSLL	**-551**	**-22.063**	**-36.712**
Resultado do Período	**-551**	**-22.063**	**-36.712**

- Foi disponibilizada a Demonstração do Fluxo de Caixa do período.
- A análise por meio de Indicadores e Instrumentos Financeiros dos últimos meses, segue abaixo ilustrada:

Índices de Liquidez	abr/23	mai/23	jun/23	jul/23	ago/23	set/23
Liquidez Imediata	0,00	0,00	0,00	0,00	0,00	0,00
Liquidez Seca	0,00	0,00	0,00	0,00	0,00	0,00
Liquidez Corrente	0,00	0,00	0,00	0,00	0,00	0,00
Índices de Estrutura de Capitais						
Endividamento	0,19	0,20	0,20	0,20	0,20	0,29
Composição do Endividamento	1,00	1,00	1,00	1,00	1,00	1,00
Imobilização dos Recursos Não Correntes	1,19	1,20	1,20	1,20	1,20	1,29
Instrumentos Financeiros - em R$						
Capital Circulante Líquido	- 59.872	- 61.947	- 61.947	- 63.349	- 63.900	- 85.963

- Não há colaboradores registrados na **SOLAR IRAPURU II GERAÇÃO E COMERCIALIZAÇÃO DE ENERGIA ELÉTRICA SPE SOCIEDADE LTDA**.

II.11. SOLAR IRAPURU III GERAÇÃO E COMERCIALIZAÇÃO DE ENERGIA ELÉTRICA SPE SOCIEDADE LTDA

A Recuperanda **permanece em situação deficitária**, em razão da **ausência de faturamento**.

Este documento é cópia do original, assinado digitalmente por ORESTE NESTOR DE SOUZA LASPRO e Tribunal de Justica do Estado de Sao Paulo, protocolado em 18/12/2023 às 15:22 , sob o número WJMJ23426110113
Para conferir o original, acesse o site https://esaj.tjsp.jus.br/pastadigital/pg/abrirConferenciaDocumento.do, informe o processo 1135005-36.2021.8.26.0100 e código 8EptYg1y.

Balanço Patrimonial R$	ago/23	set/23
Ativo	**491.251**	**491.251**
Ativo Circulante	**12**	**12**
Ativo Fiscal Corrente	12	12
Ativo Não Circulante	**491.240**	**491.240**
Projetos e Outros Intangíveis	491.240	491.240
Passivo	**491.251**	**491.251**
Passivo Circulante	**80.084**	**85.867**
Fornecedores e Outras Contas a Pagar	834	6.261
Empréstimo de Terceiros	79.250	79.250
Passivo Fiscal Corrente	0	356
Patrimônio Líquido	**411.167**	**405.385**
Capital Social	500.000	500.000
Adiantamento para Futuro Aumento de Capital	77.521	77.521
Lucros (ou Prejuízos Acumulados)	-134.267	-134.267
Resultado no Exercício	-32.087	-37.869

Demonstração do Resultado do Exercício	ago/23	set/23	Acumulado
Lucro Bruto	**0**	**0**	**0**
Despesas/Receitas Operacionais	**-5.801**	**-5.782**	**-37.869**
(-) Despesas Administrativas	-5.801	-5.782	-37.869
Resultado Operacional	**-5.801**	**-5.782**	**-37.869**
Resultado antes do IRPJ e CSLL	**-5.801**	**-5.782**	**-37.869**
Resultado do Período	**-5.801**	**-5.782**	**-37.869**

- Foi disponibilizada a Demonstração do Fluxo de Caixa do período.
- A análise por meio de Indicadores e Instrumentos Financeiros dos últimos meses, segue abaixo ilustrada:

Índices de Liquidez	abr/23	mai/23	jun/23	jul/23	ago/23	set/23
Liquidez Imediata	0,00	0,00	0,00	0,00	0,00	0,00
Liquidez Seca	0,00	0,00	0,00	0,00	0,00	0,00
Liquidez Corrente	0,00	0,00	0,00	0,00	0,00	0,00
Liquidez Geral	0,00	0,00	0,00	0,00	0,00	0,00
Índices de Estrutura de Capitais						
Endividamento	0,14	0,16	0,16	0,18	0,19	0,21
Composição do Endividamento	1,00	1,00	1,00	1,00	1,00	1,00
Imobilização dos Recursos Não Correntes	1,14	1,16	1,16	1,18	1,19	1,21
Instrumentos Financeiros - em R$						
Capital Circulante Líquido	-58.452	-69.021	-69.021	-74.271	-80.073	-85.855

- Não há colaboradores registrados na **SOLAR IRAPURU III GERAÇÃO E COMERCIALIZAÇÃO DE ENERGIA ELÉTRICA SPE SOCIEDADE LTDA**.

I.12. SOLAR IRAPURU IV GERAÇÃO E COMERCIALIZAÇÃO DE ENERGIA ELÉTRICA SPE SOCIEDADE LTDA

A Recuperanda **permanece em situação deficitária**, em razão da **ausência de faturamento**.

Este documento é cópia do original, assinado digitalmente por ORESTE NESTOR DE SOUZA LASPRO e Tribunal de Justica do Estado de Sao Paulo, protocolado em 18/12/2023 às 15:22 , sob o número WJMJ23426110113
Para conferir o original, acesse o site https://esaj.tjsp.jus.br/pastadigital/pg/abrirConferenciaDocumento.do, informe o processo 1135005-36.2021.8.26.0100 e código 8EptYg1y.

Balanço Patrimonial R$	ago/23	set/23
Ativo	**550.961**	**550.961**
Ativo Circulante	**0**	**0**
Ativo Não Circulante	**550.961**	**550.961**
Projetos e Outros Intangíveis	550.961	550.961
Passivo	**550.961**	**550.961**
Passivo Circulante	**131.598**	**133.443**
Empréstimo de Terceiros	128.871	130.716
Fornecedores e Outras Contas a Pagar	2.727	2.727
Passivo Não Circulante	**0**	**0**
Patrimônio Líquido	**419.363**	**417.517**
Capital Social	500.000	500.000
Lucros (ou Prejuízos Acumulados	-60.179	-60.179
Resultado no Exercício	-20.459	-22.304

Demonstração do Resultado do Exercício	ago/23	set/23	Acumulado
Lucro Bruto	**0**	**0**	**0**
Despesas/Receitas Operacionais	**-2.755**	**-1.846**	**-22.296**
(-) Despesas Administrativas	-2.755	-1.846	-22.296
Resultado Operacional	**-2.755**	**-1.846**	**-22.296**
Resultado Financeiro	**0**	**0**	**-8**
Resultado antes do IRPJ e CSLL	**-2.755**	**-1.846**	**-22.304**
(-) IRPJ e CSLL	0	0	0
Resultado do Periodo	**-2.755**	**-1.846**	**-22.304**

- Foi disponibilizada a Demonstração do Fluxo de Caixa do período.
- A análise, por meio de Indicadores e Instrumentos Financeiros dos últimos meses, segue abaixo ilustrada:

Índices de Liquidez	abr/23	mai/23	jun/23	jul/23	ago/23	set/23
Liquidez Imediata	0,00	0,00	0,00	0,00	0,00	0,00
Liquidez Seca	0,00	0,00	0,00	0,00	0,00	0,00
Liquidez Corrente	0,00	0,00	0,00	0,00	0,00	0,00
Liquidez Geral	0,00	0,00	0,00	0,00	0,00	0,00
Índices de Estrutura de Capitais						
Endividamento	0,30	0,30	0,30	0,31	0,31	0,32
Composição do Endividamento	0,30	0,30	0,30	0,31	0,31	0,32
Imobilização dos Recursos Não Correntes	1,30	1,30	1,30	1,31	1,31	1,32
Instrumentos Financeiros - em R$						
Capital Circulante Líquido	-126.109	-128.184	-128.184	-128.843	-131.598	-133.443

- Não há colaboradores registrados na **SOLAR IRAPURU IV GERAÇÃO E COMERCIALIZAÇÃO DE ENERGIA ELÉTRICA SPE SOCIEDADE LTDA**.

II.13. SOLAR IRAPURU V GERAÇÃO E COMERCIALIZAÇÃO DE ENERGIA ELÉTA SPE SOCIEDADE LIMITADA

A Recuperanda **permanece em situação deficitária**, em razão da **ausência de faturamento**.

Este documento é cópia do original, assinado digitalmente por ORESTE NESTOR DE SOUZA LASPRO e Tribunal de Justica do Estado de Sao Paulo, protocolado em 18/12/2023 às 15:22 , sob o número WJMJ23426110113
Para conferir o original, acesse o site https://esaj.tjsp.jus.br/pastadigital/pg/abrirConferenciaDocumento.do, informe o processo 1135005-36.2021.8.26.0100 e código 8EptYg1y.

Balanço Patrimonial R$	ago/23	set/23
Ativo	**48.472**	**48.472**
Ativo Circulante	**126**	**126**
Ativo Fiscal Corrente	126	126
Ativo Não Circulante	**48.346**	**48.346**
Projetos e Outros Intangíveis	48.346	48.346
Passivo	**48.472**	**48.472**
Passivo Circulante	**47.377**	**47.377**
Empréstimos de Terceiros	46.527	46.527
Fornecedores e Outras Contas a Pagar	850	850
Passivo Não Circulante	**0**	**0**
Patrimônio Líquido	**1.096**	**1.096**
Capital Social	500.000	500.000
Capital a Integralizar	-447.748	-447.748
Lucros (ou Prejuízos Acumulados	-45.047	-45.047
Resultado no Exercício	-6.110	-6.110

Demonstração do Resultado do Exercício	ago/23	set/23	Acumulado
Lucro Bruto	**0**	**0**	**0**
Despesas/Receitas Operacionais	**-551**	**0**	**-6.108**
(-) Despesas Administrativas	-551	0	-6.108
Resultado Operacional	**-551**	**0**	**-6.108**
Resultado Financeiro	**0**	**0**	**-2**
Resultado antes do IRPJ e CSLL	**-551**	**0**	**-6.110**
(-) IRPJ e CSLL	0	0	0
Resultado do Periodo	**-551**	**0**	**-6.110**

- Foi disponibilizada a Demonstração do Fluxo de Caixa do período.
- A análise, por meio de Indicadores e Instrumentos Financeiros, dos últimos meses, segue abaixo ilustrada:

Índices de Liquidez	abr/23	mai/23	jun/23	jul/23	ago/23	set/23
Liquidez Imediata	0,00	0,00	0,00	0,00	0,00	0,00
Liquidez Seca	0,00	0,00	0,00	0,00	0,00	0,00
Liquidez Corrente	0,00	0,00	0,00	0,00	0,00	0,00
Liquidez Geral	0,00	0,00	0,00	0,00	0,00	0,00
Índices de Estrutura de Capitais						
Endividamento	27,16	27,16	27,16	28,43	43,23	43,23
Composição do Endividamento	1,00	1,00	1,00	1,00	1,00	1,00
Imobilização dos Recursos Não Correntes	28,09	28,09	28,09	29,36	44,12	44,12
Instrumentos Financeiros - em R$						
Capital Circulante Líquido	- 46.625	- 46.625	- 46.625	- 46.700	- 47.251	- 47.251

- Não há colaboradores registrados na **SOLAR IRAPURU V GERAÇÃO E COMERCIALIZAÇÃO DE ENERGIA ELÉTRICA SPE SOCIEDADE LTDA**, estando em consonância com a ausência de contas contábeis dessa natureza.

Este documento é cópia do original, assinado digitalmente por ORESTE NESTOR DE SOUZA LASPRO e Tribunal de Justica do Estado de Sao Paulo, protocolado em 18/12/2023 às 15:22 , sob o número WJMJ23426110113
Para conferir o original, acesse o site https://esaj.tjsp.jus.br/pastadigital/pg/abrirConferenciaDocumento.do, informe o processo 1135005-36.2021.8.26.0100 e código 8EptYg1y.

II.14. SOLAR IRAPURU VI GERAÇÃO E COMERCIALIZAÇÃO DE ENERGIA ELÉTRICA SPE SOCIEDADE LTDA

A Recuperanda **permanece em situação deficitária**, em razão da **ausência de faturamento**.

Balanço Patrimonial R$	ago/23	set/23
Ativo	**36.148**	**36.148**
Ativo Circulante	**0**	**0**
Ativo Não Circulante	**36.148**	**36.148**
Projetos e Outros Intangíveis	36.148	36.148
Passivo	**36.148**	**36.148**
Passivo Circulante	**47.291**	**47.291**
Empréstimo de Terceiros	46.441	46.441
Fornecedores e Outras Contas a Pagar	850	850
Patrimônio Líquido	**-11.143**	**-11.143**
Capital Social	500.000	500.000
Capital a Integralizar	-460.293	-460.293
Lucros (ou Prejuízos Acumulados	-44.741	-44.741
Resultado no Exercício	-6.110	-6.110

Demonstração do Resultado do Exercício	ago/23	set/23	Acumulado
Lucro Bruto	**0**	**0**	**0**
Despesas/Receitas Operacionais	**0**	**0**	**-6.108**
(-) Despesas Administrativas	-551	0	-6.108
Resultado Operacional	**0**	**0**	**-6.108**
Resultado Financeiro	**0**	**0**	**-2**
Resultado antes do IRPJ e CSLL	**-551**	**0**	**-6.110**
(-) IRPJ e CSLL	0	0	0
Resultado do Periodo	**-551**	**0**	**-6.110**

- Foi disponibilizada a Demonstração do Fluxo de Caixa do período.
- A análise, por meio de Indicadores e Instrumentos Financeiros dos últimos meses, segue abaixo ilustrada:

Índices de Liquidez	abr/23	mai/23	jun/23	jul/23	ago/23	set/23
Liquidez Imediata	0,00	0,00	0,00	0,00	0,00	0,00
Liquidez Seca	0,00	0,00	0,00	0,00	0,00	0,00
Liquidez Corrente	0,00	0,00	0,00	0,00	0,00	0,00
Liquidez Geral	0,00	0,00	0,00	0,00	0,00	0,00
Índices de Estrutura de Capitais						
Endividamento	0,07	0,07	0,07	0,07	0,07	0,07
Composição do Endividamento	1,29	1,29	1,29	1,29	1,31	1,31
Imobilização dos Recursos Não Correntes	0,07	0,07	0,07	0,07	0,07	0,07
Instrumentos Financeiros - em R$						
Capital Circulante Líquido	-46.665	-46.665	-46.740	-46.740	-47.291	-47.291

- Não há colaboradores registrados na **SOLAR IRAPURU VI GERAÇÃO E COMERCIALIZAÇÃO DE ENERGIA ELÉTRICA SPE SOCIEDADE LTDA**.

Este documento é cópia do original, assinado digitalmente por ORESTE NESTOR DE SOUZA LASPRO e Tribunal de Justica do Estado de Sao Paulo, protocolado em 18/12/2023 às 15:22 , sob o número WJMJ23426110113
Para conferir o original, acesse o site https://esaj.tjsp.jus.br/pastadigital/pg/abrirConferenciaDocumento.do, informe o processo 1135005-36.2021.8.26.0100 e código 8EptYg1y.

II.15. SOLAR IRAPURU VII GERAÇÃO E COMERCIALIZAÇÃO DE ENERGIA ELÉTRICA SPE SOCIEDADE LTDA

A Recuperanda **permanece em situação deficitária**, em razão da **ausência de faturamento**.

Balanço Patrimonial R$	ago/23	set/23
Ativo	**25.097**	**25.097**
Ativo Circulante	**334**	**334**
Adiantamentos	334	334
Ativo Não Circulante	**24.764**	**24.764**
Projetos e Outros Intangíveis	24.764	24.764
Passivo	**25.097**	**25.097**
Passivo Circulante	**40.815**	**40.815**
Empréstimos de Terceiros	39.965	39.965
Fornecedores e Outras Contas a Pagar	850	850
Patrimônio Líquido	**-15.717**	**-15.717**
Capital Social	500.000	500.000
Capital a Integralizar	-468.288	-468.288
Lucros (Prejuízos) Acumulados	-44.165	-44.165
Resultado no Exercício	-3.265	-3.265

Demonstração do Resultado do Exercício	ago/23	set/23	Acumulado
Lucro Bruto	**0**	**0**	**0**
Despesas/Receitas Operacionais	**0**	**0**	**-3.265**
(-) Despesas Administrativas	0	0	-3.265
Resultado Operacional	**0**	**0**	**-3.265**
Resultado antes do IRPJ e CSLL	**0**	**0**	**-3.265**
Resultado do Periodo	**0**	**0**	**-3.265**

- Foi disponibilizada a Demonstração do Fluxo de Caixa do período.
- A análise, por meio de Índices, Indicadores e Instrumentos Financeiros, dos últimos meses, segue abaixo ilustrada:

Índices de Liquidez	abr/23	mai/23	jun/23	jul/23	ago/23	set/23
Liquidez Imediata	0,00	0,00	0,00	0,00	0,00	0,00
Liquidez Seca	0,01	0,01	0,01	0,01	0,01	0,01
Liquidez Corrente	0,01	0,01	0,01	0,01	0,01	0,01
Liquidez Geral	0,01	0,01	0,01	0,01	0,01	0,01
Índices de Estrutura de Capitais						
Endividamento	-2,60	-2,60	-2,60	-2,60	-2,60	-2,60
Composição do Endividamento	1,00	1,00	1,00	1,00	1,00	1,00
Imobilização dos Recursos Não Correntes	-1,58	-1,58	-1,58	-1,58	-1,58	-1,58
Instrumentos Financeiros - em R$						
Capital Circulante Líquido	-40.406	-40.406	-40.481	-40.481	-40.481	-40.481

- Não há colaboradores registrados na **SOLAR IRAPURU VII GERAÇÃO E COMERCIALIZAÇÃO DE ENERGIA ELÉTRICA SPE SOCIEDADE LTDA**.

Este documento é cópia do original, assinado digitalmente por ORESTE NESTOR DE SOUZA LASPRO e Tribunal de Justica do Estado de Sao Paulo, protocolado em 18/12/2023 às 15:22 , sob o número WJMJ23426110113
Para conferir o original, acesse o site https://esaj.tjsp.jus.br/pastadigital/pg/abrirConferenciaDocumento.do, informe o processo 1135005-36.2021.8.26.0100 e código 8EptYg1y.

II.16. SOLAR NEWEN BAHIA ENERGIA LTDA

A Recuperanda **permanece em situação deficitária**, em razão da **ausência de faturamento**.

Balanço Patrimonial R$	ago/23	set/23
Ativo	**1.120.845**	**1.120.845**
Ativo Circulante	**1.090**	**1.090**
Caixa e Equivalentes	930	930
Adiantamentos	161	161
Ativo Não Circulante	**1.119.755**	**1.119.755**
Investimentos em Controladas e Coligadas	-109.056	-109.056
Empréstimos a Terceiros	3.034	3.034
Projetos e Outros Intangíveis	1.225.777	1.225.777
Passivo	**1.120.845**	**1.120.845**
Passivo Circulante	**760.329**	**764.462**
Empréstimos de Terceiros	705.107	705.107
Fornecedores e Outras Contas a Pagar	52.079	56.212
Passivo Fiscal Corrente	3.142	3.142
Patrimônio Líquido	**360.516**	**356.383**
Capital Social	500.000	500.000
Adiantamento Futuro Aumento de Capital	65.304	65.304
Lucros (ou Prejuízos Acumulados)	-160.910	-160.910
Resultado no Exercício	-43.877	-48.010

Demonstração do Resultado do Exercício	ago/23	set/23	Acumulado
Lucro Bruto	**0**	**0**	**0**
Despesas/Receitas Operacionais	**0**	**-4.133**	**-36.362**
(-) Despesas Administrativas	0	-4.133	-36.362
(-) Outras Despesas	0	0	0
Resultado Operacional	**0**	**-4.133**	**-36.362**
Resultado Financeiro	**0**	**0**	**-186**
(-) Despesa Financeira	0	0	-186
(+) Receita Financeira	0	0	0
Outras Receitas/Despesas não Operacionais	**0**	**0**	**-11.462**
Outras Receitas/Despesas	0	0	-11.462
Resultado antes do IRPJ e CSLL	**0**	**-4.133**	**-48.010**
(-) IRPJ e CSLL	0	0	0
Resultado do Período	**0**	**-4.133**	**-48.010**

- Foi disponibilizada a Demonstração do Fluxo de Caixa do período.
- A análise, por meio de Índices, Indicadores e Instrumentos Financeiros dos últimos meses, segue abaixo ilustrada:

Este documento é cópia do original, assinado digitalmente por ORESTE NESTOR DE SOUZA LASPRO e Tribunal de Justica do Estado de Sao Paulo, protocolado em 18/12/2023 às 15:22 , sob o número WJMJ23426110113
Para conferir o original, acesse o site https://esaj.tjsp.jus.br/pastadigital/pg/abrirConferenciaDocumento.do, informe o processo 1135005-36.2021.8.26.0100 e código 8EptYg1y.

Índices de Liquidez	abr/23	mai/23	jun/23	jul/23	ago/23	set/23
Liquidez Imediata	0,00	0,00	0,00	0,00	0,00	0,00
Liquidez Seca	0,00	0,00	0,00	0,00	0,00	0,00
Liquidez Corrente	0,00	0,00	0,00	0,00	0,00	0,00
Liquidez Geral	0,00	0,00	0,00	0,00	0,00	0,00
Índices de Estrutura de Capitais						
Endividamento	1,94	1,94	1,99	2,11	2,11	2,15
Composição do Endividamento	1,00	1,00	1,00	1,00	1,00	1,00
Imobilização dos Recursos Não Correntes	2,94	2,94	2,99	3,11	3,11	3,14
Instrumentos Financeiros - em R$						
Capital Circulante Líquido	-738.439	-738.439	-744.638	-759.239	-759.239	-763.372

- Não há colaboradores registrados na **SOLAR NEWEN BAHIA ENERGIA LTDA**.

II.17. SOLAR NEWEN BAHIA ENERGIA SPE X SOCIEDADE LTDA.

A Recuperanda **permanece em situação deficitária**, em razão da **ausência de faturamento**.

Balanço Patrimonial R$	ago/23	set/23
Ativo	**25.756**	**25.756**
Ativo Circulante	**0**	**0**
Ativo Não Circulante	**25.756**	**25.756**
Projetos e Outros Intangiveis	25.756	25.756
Passivo	**25.756**	**25.756**
Passivo Circulante	**154.095**	**4.543.543**
Empréstimos de Terceiros	66.701	66.701
Fornecedores e Outras Contas a Pagar	87.240	4.476.687
Passivo Fiscal Corrente	154	154
Passivo Não Circulante	**0**	**0**
Patrimônio Líquido	**-128.338**	**-4.517.786**
Capital Social	500.000	500.000
Capital a Integralizar	-498.133	-498.133
Lucros ou Prejuízos Acumulados	-24.589	-24.589
Resultado do Exercício	-105.616	-4.495.064

Demonstração do Resultado do Exercício	ago/23	set/23	Acumulado
Receita Bruta	**0**	**0**	**0**
(-) Custos	-30.056	-4.389.448	-4.475.837
Receita Líquida	**-30.056**	**-4.389.448**	**-4.475.837**
Despesas/Receitas Operacionais	**0**	**0**	**-19.227**
(-) Despesas Administrativas	0	0	-19.227
Resultado Operacional	**-30.056**	**-4.389.448**	**-4.495.064**
Resultado Financeiro	**0**	**0**	**0**
Outras Receitas/Despesas não Operacionais	**0**	**0**	**0**
Resultado antes do IRPJ e CSLL	**-30.056**	**-4.389.448**	**-4.495.064**
Resultado do Período	**-30.056**	**-4.389.448**	**-4.495.064**

- Foi disponibilizada a Demonstração do Fluxo de Caixa do período.
- A análise por meio de Indicadores e Instrumentos Financeiros dos últimos meses, segue abaixo ilustrada:

Este documento é cópia do original, assinado digitalmente por ORESTE NESTOR DE SOUZA LASPRO e Tribunal de Justica do Estado de Sao Paulo, protocolado em 18/12/2023 às 15:22 , sob o número WJMJ23426110113
Para conferir o original, acesse o site https://esaj.tjsp.jus.br/pastadigital/pg/abrirConferenciaDocumento.do, informe o processo 1135005-36.2021.8.26.0100 e código 8EptYg1y.

Índices de Liquidez	abr/23	mai/23	jun/23	jul/23	ago/23	set/23
Liquidez Corrente	0,00	0,00	0,00	0,00	0,00	0,00
Liquidez Geral	0,00	0,00	0,00	0,00	0,00	0,00
Índices de Estrutura de Capitais						
Endividamento	-1,99	-2,00	-2,00	-1,26	-1,20	-1,01
Composição do Endividamento	1,00	1,00	1,00	1,00	1,00	1,00
Imobilização dos Recursos Não Correntes	-0,99	-1,00	-1,00	-0,26	-0,20	-0,01
Instrumentos Financeiros						
Capital Circulante Líquido	-51.672	-51.642	-51.642	-124.039	-154.095	-4.543.543

- Não há colaboradores registrados na **SOLAR NEWEN BAHIA ENERGIA SPE X SOCIEDADE LTDA**, estando em consonância com a ausência de contas contábeis dessa natureza.

II.18. SOLAR NEWEN BAHIA ENERGIA SPE XI SOCIEDADE LTDA.

A Recuperanda **permanece em situação deficitária**, em razão da **ausência de faturamento**.

Balanço Patrimonial (R$)	ago/23	set/23
Ativo	**25.756**	**25.756**
Ativo Circulante	**0**	**0**
Ativo Não Circulante	**25.756**	**25.756**
Projetos e Outros Intangíveis	25.756	25.756
Passivo	**25.756**	**25.756**
Passivo Circulante	**78.854**	**2.345.776**
Empréstimos de Terceiros	77.850	77.850
Fornecedores e Outras Contas a Pagar	850	2.267.772
Passivo Fiscal Corrente	154	154
Passivo Não Circulante	**0**	**0**
Patrimônio Líquido	**-53.097**	**-2.320.019**
Capital Social	500.000	500.000
Capital a Integralizar	-498.133	-498.133
Lucros ou Prejuízos Acumulados	-24.850	-24.850
Resultado no Exercício	-30.114	-2.297.036

Demonstração do Resultado do Exercício	ago/23	set/23	Acumulado
Receita Bruta	**0**	**0**	
(-) Custos	0	-2.266.922	-2.266.922
Receita Líquida	**0**	**-2.266.922**	**-2.266.922**
Despesas/Receitas Operacionais	**0**	**0**	**-30.114**
(-) Despesas Administrativas	0	0	-30.114
Resultado Operacional	**0**	**-2.266.922**	**-2.297.036**
Resultado antes do IRPJ e CSLL	**0**	**-2.266.922**	**-2.297.036**
Resultado do Período	**0**	**-2.266.922**	**-2.297.036**

- Foi disponibilizada a Demonstração do Fluxo de Caixa do período.
- A análise por meio de Indicadores e Instrumentos Financeiros dos últimos meses, segue abaixo ilustrada:

Este documento é cópia do original, assinado digitalmente por ORESTE NESTOR DE SOUZA LASPRO e Tribunal de Justica do Estado de Sao Paulo, protocolado em 18/12/2023 às 15:22 , sob o número WJMJ23426110113
Para conferir o original, acesse o site https://esaj.tjsp.jus.br/pastadigital/pg/abrirConferenciaDocumento.do, informe o processo 1135005-36.2021.8.26.0100 e código 8EptYg1y.

Índices de Liquidez	abr/23	mai/23	jun/23	jul/23	ago/23	set/23
Liquidez Imediata	0,00	0,00	0,00	0,00	0,00	0,00
Liquidez Seca	0,00	0,00	0,00	0,00	0,00	0,00
Liquidez Corrente	0,00	0,00	0,00	0,00	0,00	0,00
Liquidez Geral	0,50	0,50	0,41	0,33	0,33	0,01
Índices de Estrutura de Capitais						
Endividamento	-1,99	-1,99	-1,70	-1,49	-1,49	-1,01
Composição do Endividamento	1,00	1,00	1,00	1,00	1,00	1,00
Imobilização dos Recursos Não Correntes	-0,99	-0,99	-0,70	-0,49	-0,49	-0,01
Instrumentos Financeiros - em R$						
Capital Circulante Líquido	-51.737	-51.707	-62.790	-78.854	-78.854	-2.345.776

- Não há colaboradores registrados na **SOLAR NEWEN BAHIA ENERGIA SPE XI SOCIEDADE LIMITADA**.

II.19. SOLAR NEWEN BAHIA ENERGIA SPE XII SOCIEDADE LIMITADA

A Recuperanda **permanece em situação deficitária**, em razão da **ausência de faturamento**.

Balanço Patrimonial (R$)	ago/23	set/23
Ativo	**25.756**	**25.756**
Ativo Circulante	**0**	**0**
Ativo Não Circulante	**25.756**	**25.756**
Projetos e Outros Intangíveis	25.756	25.756
Passivo	**25.756**	**25.756**
Passivo Circulante	**71.286**	**1.857.796**
Empréstimos de Terceiros	70.283	70.283
Fornecedores e Outras Contas a Pagar	850	1.787.360
Passivo Fiscal Corrente	154	154
Passivo Não Circulante	**0**	**0**
Patrimônio Líquido	**-45.530**	**-1.832.039**
Capital Social	500.000	500.000
Capital a Integralizar	-498.133	-498.133
Lucros ou Prejuízos Acumulados	-27.915	-27.915
Resultado no Exercício	-19.482	-1.805.991

Demonstração do Resultado do Exercício	ago/23	set/23	Acumulado
Receita Bruta	**0**	**0**	**0**
(-) Custos	0	-1.786.510	-1.786.510
Receita Líquida	**0**	**-1.786.510**	**-1.786.510**
Despesas/Receitas Operacionais	**0**	**0**	**-19.482**
(-) Despesas Administrativas	0	0	-19.482
Resultado Operacional	**0**	**-1.786.510**	**-1.805.991**
Resultado antes do IRPJ e CSLL	**0**	**-1.786.510**	**-1.805.991**
Resultado do Período	**0**	**-1.786.510**	**-1.805.991**

- Foi disponibilizada a Demonstração do Fluxo de Caixa do período.
- A análise por meio de Indicadores e Instrumentos Financeiros dos últimos meses, segue abaixo ilustrada:

Este documento é cópia do original, assinado digitalmente por ORESTE NESTOR DE SOUZA LASPRO e Tribunal de Justica do Estado de Sao Paulo, protocolado em 18/12/2023 às 15:22 , sob o número WJMJ23426110113
Para conferir o original, acesse o site https://esaj.tjsp.jus.br/pastadigital/pg/abrirConferenciaDocumento.do, informe o processo 1135005-36.2021.8.26.0100 e código 8EptYg1y.

Índices de Liquidez	abr/23	mai/23	jun/23	jul/23	ago/23	set/23
Liquidez Imediata	0,00	0,00	0,00	0,00	0,00	0,00
Liquidez Seca	0,00	0,00	0,00	0,00	0,00	0,00
Índices de Estrutura de Capitais						
Endividamento	-1,91	-1,91	-1,91	-1,57	-1,57	-1,01
Composição do Endividamento	1,00	1,00	1,00	1,00	1,00	1,00
Imobilização dos Recursos Não Correntes	-0,91	-0,91	-0,91	-0,57	-0,57	-0,01
Instrumentos Financeiros - em R$						
Capital Circulante Líquido	-54.002	-53.972	-53.972	-71.286	-71.286	-1.857.796

- Não há colaboradores registrados na **SOLAR NEWEN BAHIA ENERGIA SPE XII SOCIEDADE LIMITADA**.

II.20. SOLAR NEWEN BAHIA ENERGIA SPE XIII SOCIEDADE LIMITADA

A Recuperanda **permanece em situação deficitária**, em razão da **ausência de faturamento**.

Balanço Patrimonial (R$)	ago/23	set/23
Ativo	**35.255**	**35.255**
Ativo Circulante	**0**	**0**
Ativo Não Circulante	**35.255**	**35.255**
Projetos e Outros Intangiveis	35.255	35.255
Passivo	**35.255**	**35.255**
Passivo Circulante	**80.852**	**80.852**
Empréstimos de Terceiros	77.782	77.782
Fornecedores e Outras Contas a Pagar	2.916	2.916
Passivo Fiscal corrente	154	154
Passivo Não Circulante	**0**	**0**
Patrimônio Líquido	**-45.596**	**-45.596**
Capital Social	500.000	500.000
Capital a Integralizar	-498.300	-498.300
Lucros ou Prejuízos Acumulados	-27.421	-27.421
Resultado do Exercício	-19.875	-19.875

Demonstração do Resultado do Exercício	ago/23	set/23	Acumulado
Lucro Bruto	**0**	**0**	**0**
Despesas/Receitas Operacionais	**-2.066**	**0**	**-19.875**
(-) Despesas Administrativas	-2.066	0	-19.875
Resultado Operacional	**-2.066**	**0**	**-19.875**
Resultado antes do IRPJ e CSLL	**-2.066**	**0**	**-19.875**
Resultado do Período	**-2.066**	**0**	**-19.875**

- Foi disponibilizada a Demonstração do Fluxo de Caixa do período.
- A análise, por meio de Índices, Indicadores e Instrumentos Financeiros dos últimos meses, segue abaixo ilustrada:

Este documento é cópia do original, assinado digitalmente por ORESTE NESTOR DE SOUZA LASPRO e Tribunal de Justica do Estado de Sao Paulo, protocolado em 18/12/2023 às 15:22 , sob o número WJMJ23426110113
Para conferir o original, acesse o site https://esaj.tjsp.jus.br/pastadigital/pg/abrirConferenciaDocumento.do, informe o processo 1135005-36.2021.8.26.0100 e código 8EptYg1y.

Índices de Liquidez	abr/23	mai/23	jun/23	jul/23	ago/23	set/23
Liquidez Imediata	0,00	0,00	0,00	0,00	0,00	0,00
Liquidez Seca	0,00	0,00	0,00	0,00	0,00	0,00
Liquidez Corrente	0,00	0,00	0,00	0,00	0,00	0,00
Liquidez Geral	0,00	0,00	0,00	0,00	0,00	0,00
Índices de Estrutura de Capitais						
Endividamento	-2,22	-2,22	-2,22	-1,81	-1,77	-1,77
Composição do Endividamento	1,00	1,00	1,00	1,00	1,00	1,00
Imobilização dos Recursos Não Correntes	-1,22	-1,22	-1,22	-0,81	-0,77	-0,77
Instrumentos Financeiros - em R$						
Capital Circulante Líquido	-64.170	-64.140	-64.140	-78.785	-80.852	-80.852

- Não há colaboradores registrados na **SOLAR NEWEN BAHIA ENERGIA SPE XIII SOCIEDADE LIMITADA**.

II.21. PRESTAÇÃO DE CONTAS

Com base nos Livros Razão disponibilizados, observa-se o levantamento de, aproximadamente, R$ 9 milhões, através de Bloqueios Judiciais.
No período de fevereiro a julho de 2023, o Grupo efetuou pagamentos que totalizaram R$ 9.914.257,91:

Solar Sertão V Energia SPE Ltda.							
Descrição	fev/23	mar/23	abr/23	mai/23	jun/23	jul/23	TOTAL
ALDAX TI SERVICOS INFORMATICA	R$ -	R$ -	R$ 7.350,00	R$ 4.900,00	R$ -	R$ -	R$ 12.250,00
APORTE IRAPURU I	R$ 9.166,07	R$ 3.816,24	R$ 6.480,19	R$ 33.391,35	R$ 123,00	R$ 5.641,03	R$ 58.617,88
APORTE IRAPURU II	R$ 3.835,41	R$ 4.538,44	R$ 4.238,88	R$ 352,31	R$ 123,00	R$ 5.641,03	R$ 18.729,07
APORTE IRAPURU III	R$ 3.835,41	R$ 3.816,24	R$ 4.238,89	R$ 8.846,87	R$ 123,00	R$ 9.488,88	R$ 30.349,29
APORTE IRAPURU IV	R$ 13.032,71	R$ 13.593,89	R$ -	R$ 74,53	R$ 123,00	R$ 659,18	R$ 27.483,31
APORTE IRAPURU V	R$ 3.835,41	R$ 3.816,24	R$ -	R$ 74,53	R$ -	R$ -	R$ 7.726,18
APORTE IRAPURU VI	R$ 3.835,41	R$ 3.816,24	R$ -	R$ 74,53	R$ -	R$ -	R$ 7.726,18
APORTE IRAPURU VII	R$ 3.835,41	R$ 1.522,50	R$ -	R$ 74,53	R$ -	R$ -	R$ 5.432,44
APORTE NEW ENERGIES INVESTIMENTOS	R$ 7.972,90	R$ 19.160,10	R$ 1.156,20	R$ 17.400,00	R$ 25.032,00	R$ 342.929,13	R$ 413.650,33
APORTE NEW ENERGIES SOLUÇÕES	R$ 1.615.110,77	R$ 240.696,60	R$ 240.336,31	R$ 1.330.717,80	R$ 342.052,13	R$ 793.902,21	R$ 4.562.815,82
APORTE NEWEN HOLDING	R$ 884.942,37	R$ 251.294,37	R$ 439.169,82	R$ 143.832,54	R$ 118.678,54	R$ 122.560,79	R$ 1.960.478,43
APORTE SERRA TALHADA	R$ 9.801,67	R$ 999,25	R$ -	R$ 3.931,84	R$ 18.296,46	R$ 10.543,06	R$ 43.572,28
APORTE SOLAR CENTRAL MINAS HOLDING	R$ 3.808,50	R$ 1.522,50	R$ -	R$ -	R$ -	R$ 1.504,72	R$ 6.835,72
APORTE SOLAR CENTRAL MINAS I	R$ 7.941,40	R$ 1.522,50	R$ 8.265,00	R$ 60,44	R$ -	R$ 3.505,79	R$ 21.295,13
APORTE SOLAR CENTRAL MINAS II	R$ 59.017,18	R$ 13.177,50	R$ 766,58	R$ -	R$ -	R$ 14.394,22	R$ 87.355,48
APORTE SOLAR NEWEN BAHIA	R$ 34.318,22	R$ 62.302,92	R$ 8.265,80	R$ -	R$ -	R$ 14.600,41	R$ 119.487,35
APORTE SOLAR NEWEN BAHIA X	R$ 3.808,50	R$ 1.522,50	R$ -	R$ -	R$ -	R$ 16.063,15	R$ 21.394,15
APORTE SOLAR NEWEN BAHIA XI	R$ 3.612,50	R$ 1.522,50	R$ -	R$ 195,00	R$ 11.083,43	R$ 16.063,15	R$ 32.476,58
APORTE SOLAR NEWEN BAHIA XII	R$ 3.612,50	R$ 722,50	R$ -	R$ -	R$ -	R$ 17.314,40	R$ 21.649,40
APORTE SOLAR NEWEN BAHIA XIII	R$ 3.808,50	R$ 1.522,50	R$ -	R$ -	R$ -	R$ 14.645,41	R$ 19.976,41
ARMANDO MIRANDA ARRENDAMENTO FAZENDA	R$ -	R$ -	R$ -	R$ 4.295,00	R$ -	R$ -	R$ 4.295,00
ASSEMBLEX LTDA	R$ -	R$ -	R$ -	R$ 9.400,00	R$ 8.243,80	R$ -	R$ 17.643,80
B WORK SOLUTION	R$ -	R$ -	R$ -	R$ -	R$ -	R$ 17.437,35	R$ 17.437,35
BIOMA BRASIL CONSULTORIA AMBIENTAL	R$ -	R$ 36.000,00	R$ 9.000,00		R$ -	R$ -	R$ 45.000,00
BR PARTNERS	R$ -	R$ -	R$ 103.873,82	R$ 53.628,57	R$ -	R$ -	R$ 157.502,39
CAMARA COMERCIALIZADORA ENERGIA CCEE	R$ 61,19	R$ -	R$ -	R$ -	R$ -	R$ -	R$ 61,19
CAPITAL CORPORATE OFFICE	R$ -	R$ -	R$ 1.607,28	R$ 1.613,72	R$ -	R$ -	R$ 3.221,00
CARTORIO JANAÚBA MG CERTIDOES	R$ -	R$ -	R$ -	R$ 29.045,65	R$ -	R$ -	R$ 29.045,65
COPAR PARTICIPAÇÕES S.A.	R$ -	R$ -	R$ -	R$ 1.613,72	R$ 1.957,63	R$ 32.737,93	R$ 36.309,28
COSTA, COELHO ARAUJO E ZACLIS SOC ADV	R$ -	R$ -	R$ -	R$ 250.000,00	R$ -	R$ -	R$ 250.000,00
CPC CERTIFICADO DIGITAL	R$ 196,00	R$ -	R$ -	R$ -	R$ -	R$ -	R$ 196,00
DANIEL VITOR HIDALGO	R$ -	R$ -	R$ 137,04	R$ -	R$ -	R$ -	R$ 137,04
DEZ TI S TECNOLÓGICAS	R$ -	R$ -	R$ -	R$ 920,00	R$ -	R$ -	R$ 920,00
EBANX CRED INST PAG LTDA	R$ -	R$ -	R$ 491,31	R$ 61,55	R$ -	R$ -	R$ 552,86
EBERSON PICCINATO	R$ -	R$ -	R$ 84,00	R$ -	R$ -	R$ -	R$ 84,00
EFISYAN	R$ -	R$ 800,00	R$ -	R$ -	R$ -	R$ -	R$ 800,00
ENERGIA ELÉTRICA ENEL	R$ -	R$ -	R$ -	R$ 441,90	R$ -	R$ 244,86	R$ 686,76
ENERGIA PARTICIPAÇÕES	R$ -	R$ -	R$ 32.847,50	R$ -	R$ -	R$ -	R$ 32.847,50
ERNANI JACQUES ARRENDAMENTO FAZENDA	R$ -	R$ -	R$ -	R$ 5.962,60	R$ -	R$ -	R$ 5.962,60
FOTOVOLTEC PROJETOS	R$ -	R$ -	R$ 1.750,00	R$ -	R$ -	R$ -	R$ 1.750,00
GABRIEL PINHEIRO DE SOUZA	R$ -	R$ -	R$ -	R$ 195,00	R$ 195,00	R$ 195,00	R$ 585,00
GALDINO E COELHO ADVOGADOS	R$ -	R$ -	R$ 58.479,73	R$ 58.479,73	R$ -	R$ -	R$ 116.959,46
HOST TECNOLOGIA	R$ -	R$ -	R$ -	R$ 958,10	R$ -	R$ -	R$ 958,10

Este documento é cópia do original, assinado digitalmente por ORESTE NESTOR DE SOUZA LASPRO e Tribunal de Justica do Estado de Sao Paulo, protocolado em 18/12/2023 às 15:22 , sob o número WJMJ23426110113
Para conferir o original, acesse o site https://esaj.tjsp.jus.br/pastadigital/pg/abrirConferenciaDocumento.do, informe o processo 1135005-36.2021.8.26.0100 e código 8EptYg1y.

HOST TECNOLOGIA	R$	-	R$	-	R$	-	R$	958,10	R$	-	R$	-	R$	958,10
HOSTFIBER	R$	-	R$	-	R$	515,90	R$	-	R$	-	R$	-	R$	515,90
IMPOSTOS	R$	-	R$	-	R$	20.951,25	R$	122.998,65	R$	-	R$	-	R$	143.949,90
INGRAM MICRO BRASIL	R$	-	R$	-	R$	602,85	R$	563,40	R$	-	R$	-	R$	1.166,25
IPTU	R$	-	R$	-	R$	707,24	R$	707,24	R$	-	R$	707,24	R$	2.121,72
KOVR SEGURADORA	R$	-	R$	-	R$	48.619,82	R$	-	R$	-	R$	-	R$	48.619,82
LASPRO CONSULTORES	R$	-	R$	-	R$	351.937,50	R$	70.387,50	R$	-	R$	-	R$	422.325,00
LIMIAR ESTUDO E PROJETOS	R$	-	R$	-	R$	-	R$	7.508,00	R$	-	R$	-	R$	7.508,00
MARIO BRILHANTE SOC ADVOCACIA	R$	-	R$	-	R$	6.024,00	R$	-	R$	-	R$	-	R$	6.024,00
MARON AMBIENTAL	R$	-	R$	-	R$	12.716,65	R$	-	R$	-	R$	-	R$	12.716,65
MMA GEO CONSULTORIA	R$	-	R$	-	R$	-	R$	8.555,00	R$	-	R$	-	R$	8.555,00
MULTA PGFN	R$	-	R$	-	R$	-	R$	-	R$	-	R$	-	R$	-
RAIMUNDO MARIO ARRENDAMENTO FAZENDA	R$	-	R$	-	R$	-	R$	11.519,26	R$	-	R$	-	R$	11.519,26
RELATIVA GESTÃO EMPRESARIAL	R$	-	R$	-	R$	-	R$	8.000,00	R$	-	R$	-	R$	8.000,00
SABZ ADVOGADOS	R$	-	R$	-	R$	83.399,30	R$	15.897,86	R$	-	R$	-	R$	99.297,16
SANDRA FERREIRA DE JESUS	R$	-	R$	-	R$	-	R$	1.003,50	R$	-	R$	-	R$	1.003,50
SILVAN LAKES GESTAO	R$	-	R$	-	R$	56.310,00	R$	-	R$	-	R$	-	R$	56.310,00
SMK ENERGIA SOLAR	R$	-	R$	-	R$	16.531,60	R$	7.863,68	R$	-	R$	-	R$	24.395,28
SOUZA, ARAUJO, BUZER E ZANCHIM ASSES JURID	R$	-	R$	-	R$	-	R$	783.996,79	R$	-	R$	-	R$	783.996,79
STSI SERV INFORMATICA	R$	-	R$	-	R$	5.000,00	R$	139,63	R$	-	R$	-	R$	5.139,63
TARIFAS BANCÁRIAS	R$	310,34	R$	240,60	R$	401,00	R$	470,22	R$	286,60	R$	296,70	R$	2.005,46
TAXA FISCALIZ.AMBIENTAL -IEF	R$	-	R$	-	R$	-	R$	423,08	R$	707,24	R$	-	R$	1.130,32
THUNDERS TECNOLOGIA	R$	-	R$	-	R$	22.139,88	R$	5.534,97	R$	-	R$	-	R$	27.674,85
TOTVS	R$	-	R$	-	R$	3.967,77	R$	4.059,24	R$	-	R$	-	R$	8.027,01
VG ADVICE	R$	25.000,00	R$	5.000,00	R$	-	R$	-	R$	-	R$	-	R$	30.000,00
	R$	2.704.698,37	R$	672.926,13	R$	1.558.363,11	R$	3.010.169,83	R$	527.024,83	R$	1.441.075,64	R$	9.914.257,91

Newen Holding Ltda.														
Descrição		fev/23		mar/23		abr/23		mai/23		jun/23		jul/23		TOTAL
COSTA COELHO ARAUJO ADVOGADOS	R$	40.000,00	R$	-	R$	-	R$	250.000,00	R$	-	R$	-	R$	290.000,00
COPAR PARTICIPAÇÕES	R$	-	R$	62.271,06	R$	-	R$	-	R$	-	R$	-	R$	62.271,06
ENERGIA PARTICIPAÇÕES	R$	164.237,50	R$	32.847,50	R$	32.847,50	R$	32.847,50	R$	42.331,04	R$	34.744,22	R$	339.855,26
KOVR Seguradora	R$	98.239,19	R$	-	R$	48.619,82	R$	-	R$	-	R$	-	R$	146.859,01
SILVAN LAKES GESTAO	R$	326.416,75	R$	56.310,00	R$	56.310,00	R$	56.310,00	R$	56.310,00	R$	56.310,00	R$	607.966,75
VG ADVICE	R$	3.612,50	R$	722,50	R$	-	R$	-	R$	-	R$	-	R$	4.335,00
STSI SERV INFORMATICA	R$	20.000,00	R$	5.000,00	R$	5.000,00	R$	5.000,00	R$	5.000,00	R$	5.000,00	R$	45.000,00
BIOMA BRASIL CONSULTORIA AMBIENTAL	R$	-	R$	45.000,00	R$	9.000,00	R$	9.000,00	R$	9.000,00	R$	9.000,00	R$	81.000,00
IMPOSTOS	R$	655,30	R$	45.990,12	R$	5.842,50	R$	40.675,04	R$	5.842,50	R$	17.506,57	R$	99.005,46
GABRIEL PINHEIRO DE SOUZA	R$	-	R$	-	R$	-	R$	-	R$	195,00	R$	-	R$	195,00
LASPRO CONSULTORES	R$	211.973,42	R$	-	R$	281.550,00	R$	-	R$	-	R$	-	R$	493.523,42
MBCORP IPTU CONDOMINIO	R$	19.807,71	R$	2.352,89	R$	-	R$	-	R$	-	R$	-	R$	22.160,60
	R$	884.942,37	R$	250.494,07	R$	439.169,82	R$	393.832,54	R$	118.678,54	R$	122.560,79	R$	2.192.171,56

New Energies Soluções em Energia Ltda.														
Descrição		fev/23		mar/23		abr/23		mai/23		jun/23		jul/23		TOTAL
ALDAX TI SERVICOS INFORMATICA	R$	12.250,00	R$	2.450,00	R$	-	R$	4.900,00	R$	2.450,00	R$	2.450,00	R$	24.500,00
BARROS CORREIA ASSESSORIA	R$	26.278,00	R$	-	R$	-	R$	-	R$	-	R$	-	R$	26.278,00
BR BARTNERS ASSESSORIA	R$	332.042,04	R$	51.936,91	R$	51.936,91	R$	53.628,57	R$	57.471,88	R$	51.936,91	R$	598.953,22
DEZ TI S TECNOLÓGICAS	R$	-	R$	-	R$	-	R$	920,00			R$	-	R$	920,00
EBERSON PICCINATO	R$	-	R$	-	R$	84,00	R$	-	R$	-	R$	-	R$	84,00
MARIO BRILHANTE SOC ADVOCACIA	R$	-	R$	-	R$	6.024,00	R$	-	R$	-	R$	-	R$	6.024,00
HOST TECNOLOGIA	R$	-	R$	1.105,50	R$	-	R$	958,10	R$	-			R$	2.063,60
HOSTFIBER	R$	-	R$	2.579,50	R$	515,90	R$	-	R$	737,00	R$	737,00	R$	3.832,40
HPH INFORMATICA	R$	-	R$	7.000,00	R$	-	R$	-	R$	-	R$	-	R$	7.000,00
INGRAM MICRO BRASIL	R$	-	R$	-	R$	-	R$	-	R$	-	R$	549,65	R$	549,65
FEDTJ EST SP CUSTAS JUDICIAIS	R$	6.277,25	R$	-	R$	-	R$	-	R$	-	R$	8.353,41	R$	14.630,66
LASPRO CONSULTORES	R$	-	R$	-	R$	-	R$	70.387,50	R$	70.387,50	R$	70.387,50	R$	211.162,50
GALDINO E COELHO ADVOGADOS	R$	442.795,90	R$	58.479,73	R$	58.479,73	R$	58.479,73	R$	61.651,61	R$	332.991,26	R$	1.012.877,96
INGRAM MICRO BRASIL	R$	5.719,22	R$	570,35	R$	602,85	R$	563,40	R$	563,63	R$	-	R$	8.019,45
NEOSUNAIR ENGENHARIA	R$	6.200,00	R$	-	R$	-	R$	-	R$	-	R$	-	R$	6.200,00
SOUZA, ARAUJO, BUZER E ZANCHIM ASSES JURID	R$	-	R$	-	R$	-	R$	783.996,79	R$	120.000,00	R$	82.873,75	R$	986.870,54
SABZ ADVOGADOS	R$	730.196,15	R$	80.000,00	R$	83.399,30	R$	15.897,86	R$	-	R$	260,87	R$	909.754,18
THUNDERS TECNOLOGIA	R$	16.604,91	R$	-	R$	22.139,88	R$	5.534,97	R$	-	R$	-	R$	44.279,76
IMPOSTOS	R$	-	R$	26.059,34	R$	13.185,97	R$	81.391,64	R$	24.731,27	R$	239.223,84	R$	145.368,22
TOTVS S/A	R$	4.009,80	R$	3.967,77	R$	3.967,77	R$	4.059,24	R$	4.059,24	R$	4.138,02	R$	20.063,82
VG ADVICE	R$	32.737,50	R$	6.547,50	R$	-	R$	-	R$	-	R$	-	R$	39.285,00
	R$	1.615.110,77	R$	240.696,60	R$	240.336,31	R$	1.080.717,80	R$	342.052,13	R$	793.902,21	R$	4.068.716,96

New Energies Investimentos e Participações Ltda.														
Descrição		fev/23		mar/23		abr/23		mai/23		jun/23		jul/23		TOTAL
VG ADVICE	R$	7.500,00	R$	1.500,00	R$	-	R$	-	R$	-	R$	-	R$	9.000,00
ASSEMBLEX	R$	-	R$	17.643,80	R$	-	R$	9.400,00	R$	8.821,90	R$	-	R$	35.865,70
EUROPA ENERGIA CONSULT E INTERMED LTDA	R$	-	R$	-	R$	-	R$	-	R$	6.569,50	R$	-	R$	6.569,50
MARCEL PEDROSO SOC ADVOGADOS	R$	-	R$	-	R$	-	R$	-	R$	-	R$	210.216,52	R$	210.216,52
MARIA BRILHANTE SOC IND ADV	R$	-	R$	-	R$	-	R$	-	R$	1.062,50	R$	-	R$	1.062,50
RELATIVA GESTÃO EMPRESARIAL	R$	-	R$	-	R$	-	R$	8.000,00	R$	8.000,00	R$	-	R$	16.000,00
IMPOSTOS	R$	-	R$	-	R$	1.156,20	R$	-	R$	578,10	R$	132.712,61	R$	1.734,30
PROTESTO DE TITULOS CERTIDAO NEGATIVA	R$	172,20	R$	-	R$	-	R$	-	R$	-	R$	-	R$	172,20
GRU JUDICIAL SAO PAULO	R$	300,70	R$	16,30	R$	-	R$	-	R$	-	R$	-	R$	317,00
	R$	7.972,90	R$	19.160,10	R$	1.156,20	R$	17.400,00	R$	25.032,00	R$	342.929,13	R$	280.937,72

Este documento é cópia do original, assinado digitalmente por ORESTE NESTOR DE SOUZA LASPRO e Tribunal de Justica do Estado de Sao Paulo, protocolado em 18/12/2023 às 15:22 , sob o número WJMJ23426110113
Para conferir o original, acesse o site https://esaj.tjsp.jus.br/pastadigital/pg/abrirConferenciaDocumento.do, informe o processo 1135005-36.2021.8.26.0100 e código 8EptYg1y.

Solar Newen Bahia Energia Ltda.							
Descrição	fev/23	mar/23	abr/23	mai/23	jun/23	jul/23	TOTAL
VG ADVICE	R$ 3.612,50	R$ 722,50	R$ -	R$ -	R$ -	R$ -	R$ 4.335,00
CPC CERTIFICADO DIGITAL	R$ 196,00	R$ -	R$ -	R$ -	R$ -	R$ -	R$ 196,00
BIOMA BRASIL CONSULTORIA AMBIENTAL	R$ -	R$ 55.841,97	R$ -	R$ -	R$ -	R$ -	R$ 55.841,97
RURAL GEO ASSESSORIA	R$ 10.000,00	R$ -	R$ -	R$ -	R$ -	R$ -	R$ 10.000,00
ENERGIA PARTICIPAÇÕES	R$ 16.376,82	R$ -	R$ -	R$ -	R$ -	R$ -	R$ 16.376,82
SMK ENERGIA SOLAR	R$ 4.132,90	R$ -	R$ 8.265,80	R$ -	R$ -	R$ -	R$ 12.398,70
IMPOSTOS	R$ -	R$ 4.938,45	R$ -	R$ -	R$ -	R$ 14.600,41	R$ 19.538,86
EFISYAN	R$ -	R$ 800,00	R$ -	R$ -	R$ -	R$ -	R$ 800,00
	R$ 34.318,22	R$ 62.302,92	R$ 8.265,80	R$ -	R$ -	R$ 14.600,41	R$ 119.487,35

Solar Newen Bahia Energia SPE X Sociedade Ltda.							
Descrição	fev/23	mar/23	abr/23	mai/23	jun/23	jul/23	TOTAL
CPC CERTIFICADO DIGITAL	R$ 196,00	R$ -	R$ -	R$ -	R$ -	R$ -	R$ 196,00
EFISYAN	R$ -	R$ 800,00	R$ -	R$ -	R$ -	R$ -	R$ 800,00
IMPOSTOS	R$ -	R$ -	R$ -	R$ -	R$ -	R$ 16.063,15	R$ 16.063,15
VG ADVICE	R$ 3.612,50	R$ 722,50	R$ -	R$ -	R$ -	R$ -	R$ 4.335,00
	R$ 3.808,50	R$ 1.522,50	R$ -	R$ -	R$ -	R$ 16.063,15	R$ 21.394,15

Solar Newen Bahia Energia SPE XI Sociedade Ltda.							
Descrição	fev/23	mar/23	abr/23	mai/23	jun/23	jul/23	TOTAL
EFISYAN	R$ -	R$ 800,00	R$ -	R$ -	R$ -	R$ -	R$ 800,00
ERNANI JACQUES ARRENDAMENTO FAZENDA	R$ -	R$ -	R$ -	R$ -	R$ 2.981,30	R$ -	R$ 2.981,30
ARMANDO MIRANDA ARRENDAMENTO FAZENDA	R$ -	R$ -	R$ -	R$ -	R$ 4.295,00	R$ -	R$ 4.295,00
IMPOSTOS	R$ -	R$ -	R$ -	R$ -	R$ -	R$ 16.063,15	R$ 16.063,15
RAIMUNDO MARIO ARRENDAMENTO FAZENDA	R$ -	R$ -	R$ -	R$ -	R$ 3.612,13	R$ -	R$ 3.612,13
GABRIEL PINHEIRO DE SOUZA	R$ -	R$ -	R$ -	R$ -	R$ 195,00	R$ -	R$ 195,00
VG ADVICE	R$ 3.612,50	R$ 722,50	R$ -	R$ -	R$ -	R$ -	R$ 4.335,00
	R$ 3.612,50	R$ 1.522,50	R$ -	R$ -	R$ 11.083,43	R$ 16.063,15	R$ 32.281,58

Solar Newen Bahia Energia SPE XII Sociedade Ltda.							
Descrição	fev/23	mar/23	abr/23	mai/23	jun/23	jul/23	TOTAL
IMPOSTOS	R$ -	R$ -	R$ -	R$ -	R$ -	R$ 17.314,40	R$ 17.314,40
VG ADVICE	R$ 3.612,50	R$ 722,50	R$ -	R$ -	R$ -	R$ -	R$ 4.335,00
	R$ 3.612,50	R$ 722,50	R$ -	R$ -	R$ -	R$ 17.314,40	R$ 21.649,40

Solar Newen Bahia Energia SPE XIII Sociedade Ltda.							
Descrição	fev/23	mar/23	abr/23	mai/23	jun/23	jul/23	TOTAL
CPC CERTIFICADO DIGITAL	R$ 196,00	R$ -	R$ -	R$ -	R$ -	R$ -	R$ 196,00
EFISYAN	R$ -	R$ 800,00	R$ -	R$ -	R$ -	R$ -	R$ 800,00
	R$ -	R$ -	R$ -	R$ -	R$ -	R$ 14.645,41	R$ 14.645,41
VG ADVICE	R$ 3.612,50	R$ 722,50	R$ -	R$ -	R$ -	R$ -	R$ 4.335,00
	R$ 3.808,50	R$ 1.522,50	R$ -	R$ -	R$ -	R$ 14.645,41	R$ 19.976,41

Solar Irapuru I Geração e Comercialização de Energia Elétrica SPE Sociedade Ltda.							
Descrição	fev/23	mar/23	abr/23	mai/23	jun/23	jul/23	TOTAL
MAURO JOSE BRITO NF 132	R$ 900,00	R$ -	R$ -	R$ -	R$ -	R$ -	R$ 900,00
SMK ENERGIA SOLAR	R$ 1.965,92	R$ -	R$ -	R$ 3.931,84	R$ -	R$ -	R$ 5.897,76
EBANX CRED INST PAG LTDA	R$ -	R$ -	R$ 491,31	R$ 61,55	R$ -	R$ -	R$ 552,86
MARON AMBIENTAL	R$ -	R$ -	R$ 4.238,88	R$ -	R$ -	R$ 4.238,88	R$ 8.477,76
FOTOVOLTEC PROJETOS	R$ -	R$ -	R$ 1.750,00	R$ -	R$ -	R$ -	R$ 1.750,00
TABELIAO DE PROTESTOS AUDITORIA JURÍDICA	R$ 388,71	R$ -	R$ -	R$ -	R$ -	R$ -	R$ 388,71
EFISYAN	R$ -	R$ 800,00	R$ -	R$ -	R$ -	R$ -	R$ 800,00
TAXA FISCALIZ.AMBIENTAL -IEF	R$ -	R$ 691,15	R$ -	R$ 60,44	R$ -	R$ -	R$ 751,59
IMPOSTOS	R$ -	R$ -	R$ -	R$ 291,87	R$ 123,00	R$ 1.402,15	R$ 1.817,02
IBAMA	R$ -	R$ 1.602,59	R$ -	R$ -	R$ -	R$ -	R$ 1.602,59
CARTORIO JANAÚBA MG CERTIDOES	R$ 2.076,03	R$ -	R$ -	R$ 29.045,65	R$ -	R$ -	R$ 31.121,68
CPC CERTIFICADO DIGITAL	R$ 196,00	R$ -	R$ -	R$ -	R$ -	R$ -	R$ 196,00
DAE ESTUDAL FICHA CADASTRAL	R$ 26,91	R$ -	R$ -	R$ -	R$ -	R$ -	R$ 26,91
VG ADVICE	R$ 3.612,50	R$ 722,50	R$ -	R$ -	R$ -	R$ -	R$ 4.335,00
	R$ 9.166,07	R$ 3.816,24	R$ 6.480,19	R$ 33.391,35	R$ 123,00	R$ 5.641,03	R$ 58.617,88

Solar Irapuru II Geração e Comercialização de Energia Elétrica SPE Sociedade Ltda.							
Descrição	fev/23	mar/23	abr/23	mai/23	jun/23	jul/23	TOTAL
CPC CERTIFICADO DIGITAL	R$ 196,00	R$ -	R$ -	R$ -	R$ -	R$ -	R$ 196,00
IBAMA	R$ -	R$ 1.602,59	R$ -	R$ -	R$ -	R$ -	R$ 1.602,59
MARON AMBIENTAL	R$ -	R$ -	R$ 4.238,88	R$ -	R$ -	R$ 4.238,88	R$ 8.477,76
EFISYAN	R$ -	R$ 800,00	R$ -	R$ -	R$ -	R$ -	R$ 800,00
IMPOSTOS	R$ -	R$ -	R$ -	R$ 277,78	R$ 123,00	R$ 1.402,15	R$ 1.802,93
TAXA FISCALIZ.AMBIENTAL -IEF	R$ -	R$ 691,15	R$ -	R$ 60,44	R$ -	R$ -	R$ 751,59
DAE ESTUDAL FICHA CADASTRAL	R$ 14,09	R$ -	R$ -	R$ 14,09	R$ -	R$ -	R$ 28,18
DAE ESTUDAL CERTIFICADO DIGITAL	R$ 12,82	R$ -	R$ -	R$ -	R$ -	R$ -	R$ 12,82
VG ADVICE	R$ 3.612,50	R$ 722,50	R$ -	R$ -	R$ -	R$ -	R$ 4.335,00
	R$ 3.835,41	R$ 3.816,24	R$ 4.238,88	R$ 352,31	R$ 123,00	R$ 5.641,03	R$ 18.006,87

Solar Irapuru III Geração e Comercialização de Energia Elétrica SPE Sociedade Ltda.							
Descrição	fev/23	mar/23	abr/23	mai/23	jun/23	jul/23	TOTAL
CPC CERTIFICADO DIGITAL	R$ 196,00	R$ -	R$ -	R$ -	R$ -	R$ -	R$ 196,00
MARON AMBIENTAL	R$ -	R$ -	R$ 4.238,89	R$ -	R$ -	R$ -	R$ 4.238,89
EFISYAN	R$ -	R$ 800,00	R$ -	R$ -	R$ -	R$ -	R$ 800,00
IBAMA	R$ -	R$ 1.602,59	R$ -	R$ -	R$ -	R$ -	R$ 1.602,59
IMPOSTOS	R$ -	R$ -	R$ -	R$ 277,78	R$ 123,00	R$ -	R$ 400,78
MARON AMBIENTAL	R$ -	R$ -	R$ -	R$ -	R$ -	R$ 4.238,88	R$ 4.238,88
MMA GEO CONSULTORIA	R$ -	R$ -	R$ -	R$ 8.555,00	R$ -	R$ 5.250,00	R$ 13.805,00
TAXA FISCALIZ.AMBIENTAL -IEF	R$ -	R$ 691,15	R$ -	R$ -	R$ -	R$ -	R$ 691,15
DAE ESTUDAL FICHA CADASTRAL	R$ 14,09	R$ -	R$ -	R$ 14,09	R$ -	R$ -	R$ 28,18
DAE ESTUDAL CERTIFICADO DIGITAL	R$ 12,82	R$ -	R$ -	R$ -	R$ -	R$ -	R$ 12,82
VG ADVICE	R$ 3.612,50	R$ 722,50	R$ -	R$ -	R$ -	R$ -	R$ 4.335,00
	R$ 3.835,41	R$ 3.816,24	R$ 4.238,89	R$ 8.846,87	R$ 123,00	R$ 9.488,88	R$ 30.349,29

Este documento é cópia do original, assinado digitalmente por ORESTE NESTOR DE SOUZA LASPRO e Tribunal de Justica do Estado de Sao Paulo, protocolado em 18/12/2023 às 15:22 , sob o número WJMJ23426110113
Para conferir o original, acesse o site https://esaj.tjsp.jus.br/pastadigital/pg/abrirConferenciaDocumento.do, informe o processo 1135005-36.2021.8.26.0100 e código 8EptYg1y.

Solar Irapuru IV Geração e Comercialização de Energia Elétrica SPE Sociedade Ltda.																
Descrição		fev/23		mar/23		abr/23		mai/23		jun/23		jul/23		TOTAL
CPC CERTIFICADO DIGITAL	R$	196,00	R$	-	R$	-	R$	-	R$	-	R$	-	R$	196,00
EFISYAN	R$	-	R$	800,00	R$	-	R$	-	R$	-	R$	-	R$	800,00
IBAMA	R$	-	R$	8.012,93	R$	-	R$	14,09	R$	-	R$	-	R$	8.027,02
TAXA FISCALIZ.AMBIENTAL -IEF	R$	-	R$	3.455,76	R$	-	R$	-	R$	-	R$	-	R$	3.455,76
DAE ESTUDAL FICHA CADASTRAL	R$	14,09	R$	-	R$	-	R$	60,44	R$	-	R$	-	R$	74,53
DAE ESTUDAL CERTIFICADO DIGITAL	R$	12,82	R$	-	R$	-	R$	-	R$	-	R$	-	R$	12,82
IMPOSTOS	R$	-	R$	602,70	R$	-	R$	-	R$	123,00	R$	659,18	R$	1.384,88
ALASCA CONSULTORIA	R$	9.197,30	R$	-	R$	-	R$	-	R$	-	R$	-	R$	9.197,30
VG ADVICE	R$	3.612,50	R$	722,50	R$	-	R$	-	R$	-	R$	-	R$	4.335,00
	R$	13.032,71	R$	13.593,89	R$	-	R$	74,53	R$	123,00	R$	659,18	R$	27.483,31

Solar Irapuru V Geração e Comercialização de Energia Elétrica SPE Sociedade Ltda.														
Descrição		fev/23		mar/23		abr/23		mai/23		jun/23		jul/23		TOTAL
CPC CERTIFICADO DIGITAL	R$	196,00	R$	-	R$	-	R$	-	R$	-	R$	-	R$	196,00
IBAMA	R$	-	R$	1.602,59	R$	-	R$	-	R$	-	R$	-	R$	1.602,59
EFISYAN	R$	-	R$	800,00	R$	-	R$	-	R$	-	R$	-	R$	800,00
TAXA FISCALIZ.AMBIENTAL -IEF	R$	-	R$	691,15	R$	-	R$	-	R$	-	R$	-	R$	691,15
DAE ESTADUAL FICHA CADASTRAL	R$	14,09	R$	-	R$	-	R$	60,44	R$	-	R$	-	R$	74,53
DAE ESTADUAL CERTIFICADO DIGITAL	R$	12,82	R$	-	R$	-	R$	14,09	R$	-	R$	-	R$	26,91
VG ADVICE	R$	3.612,50	R$	722,50	R$	-	R$	-	R$	-	R$	-	R$	4.335,00
	R$	3.835,41	R$	3.816,24	R$	-	R$	74,53	R$	-	R$	-	R$	7.726,18

Solar Irapuru VI Geração e Comercialização de Energia Elétrica SPE Sociedade Ltda.														
Descrição		fev/23		mar/23		abr/23		mai/23		jun/23		jul/23		TOTAL
CPC CERTIFICADO DIGITAL	R$	196,00	R$	-	R$	-	R$	-	R$	-	R$	-	R$	196,00
IBAMA	R$	-	R$	1.602,59	R$	-	R$	-	R$	-	R$	-	R$	1.602,59
EFISYAN	R$	-	R$	800,00	R$	-	R$	-	R$	-	R$	-	R$	800,00
TAXA FISCALIZ.AMBIENTAL -IEF	R$	-	R$	691,15	R$	-	R$	-	R$	-	R$	-	R$	691,15
DAE ESTADUAL FICHA CADASTRAL	R$	14,09	R$	-	R$	-	R$	60,44	R$	-	R$	-	R$	74,53
DAE ESTADUAL CERTIFICADO DIGITAL	R$	12,82	R$	-	R$	-	R$	14,09	R$	-	R$	-	R$	26,91
VG ADVICE	R$	3.612,50	R$	722,50	R$	-	R$	-	R$	-	R$	-	R$	4.335,00
	R$	3.835,41	R$	3.816,24	R$	-	R$	74,53	R$	-	R$	-	R$	7.726,18

Solar Irapuru VII Geração e Comercialização de Energia Elétrica SPE Sociedade Ltda.														
Descrição		fev/23		mar/23		abr/23		mai/23		jun/23		jul/23		TOTAL
CPC CERTIFICADO DIGITAL	R$	196,00	R$	-	R$	-	R$	-	R$	-	R$	-	R$	196,00
EFISYAN	R$	-	R$	800,00	R$	-	R$	-	R$	-	R$	-	R$	800,00
DAE ESTADUAL FICHA CADASTRAL	R$	14,09	R$	-	R$	-	R$	60,44	R$	-	R$	-	R$	74,53
DAE ESTADUAL CERTIFICADO DIGITAL	R$	12,82	R$	-	R$	-	R$	14,09	R$	-	R$	-	R$	26,91
VG ADVICE	R$	3.612,50	R$	722,50	R$	-	R$	-	R$	-	R$	-	R$	4.335,00
	R$	3.835,41	R$	1.522,50	R$	-	R$	74,53	R$	-	R$	-	R$	5.432,44

Solar Central Minas I Geração e Comercialização de Energia Elétrica SPE Sociedade Ltda.														
Descrição		fev/23		mar/23		abr/23		mai/23		jun/23		jul/23		TOTAL
CPC CERTIFICADO DIGITAL	R$	196,00	R$	-	R$	-	R$	-	R$	-	R$	-	R$	196,00
MARON AMBIENTAL	R$	-	R$	-	R$	8.265,00	R$	-	R$	-	R$	-	R$	8.265,00
EFISYAN	R$	-	R$	800,00	R$	-	R$	-	R$	-	R$	-	R$	800,00
VG ADVICE	R$	3.612,50	R$	722,50	R$	-	R$	-	R$	-	R$	-	R$	4.335,00
SMK ENERGIA SOLAR	R$	4.132,90	R$	-	R$	-	R$	-	R$	-	R$	-	R$	4.132,90
	R$	7.941,40	R$	1.522,50	R$	8.265,00	R$	-	R$	-	R$	-	R$	17.728,90

Solar Central Minas II Geração e Comercialização de Energia Elétrica SPE Sociedade Ltda.														
Descrição		fev/23		mar/23		abr/23		mai/23		jun/23		jul/23		TOTAL
CPC CERTIFICADO DIGITAL	R$	196,00	R$	-	R$	-	R$	-	R$	-	R$	-	R$	196,00
EFISYAN	R$	-	R$	800,00	R$	-	R$	-	R$	-	R$	-	R$	800,00
IMPOSTOS	R$	-	R$	-	R$	766,58	R$	-	R$	-	R$	1.435,75	R$	2.202,33
IBAMA	R$	-	R$	-	R$	-	R$	-	R$	-	R$	2.070,04	R$	2.070,04
VG ADVICE	R$	3.612,50	R$	722,50	R$	-	R$	-	R$	-	R$	-	R$	4.335,00
DARF IR ALUGUEL	R$	766,58	R$	766,58	R$	-	R$	-	R$	-	R$	-	R$	1.533,16
ERNANI JACQUES ARRENDAMENTO FAZENDA	R$	14.906,50	R$	2.981,30	R$	-	R$	-	R$	-	R$	-	R$	17.887,80
ARMANDO MIRANDA ARRENDAMENTO FAZENDA	R$	21.474,95	R$	4.294,99	R$	-	R$	-	R$	-	R$	-	R$	25.769,94
RAIMUNDO MARIO ARRENDAMENTO FAZENDA	R$	18.060,65	R$	3.612,13	R$	-	R$	-	R$	-	R$	-	R$	21.672,78
	R$	59.017,18	R$	13.177,50	R$	766,58	R$	-	R$	-	R$	3.505,79	R$	76.467,05

Solar Central Minas Holding Ltda.														
Descrição		fev/23		mar/23		abr/23		mai/23		jun/23		jul/23		TOTAL
CPC CERTIFICADO DIGITAL	R$	196,00	R$	-	R$	-	R$	-	R$	-	R$	-	R$	196,00
EFISYAN	R$	-	R$	800,00	R$	-	R$	-	R$	-	R$	-	R$	800,00
IMPOSTOS	R$	-	R$	-	R$	-	R$	-	R$	-	R$	1.504,72	R$	1.504,72
VG ADVICE	R$	3.612,50	R$	722,50	R$	-	R$	-	R$	-	R$	-	R$	4.335,00
	R$	3.808,50	R$	1.522,50	R$	-	R$	-	R$	-	R$	1.504,72	R$	6.835,72

Serra Talhada I Energia SPE Ltda.														
Descrição		fev/23		mar/23		abr/23		mai/23		jun/23		jul/23		TOTAL
VG ADVICE	R$	3.612,50	R$	722,50	R$	-	R$	-	R$	-	R$	-	R$	4.335,00
MARON AMBIENTAL	R$	-	R$	-	R$	-	R$	3.931,84	R$	-	R$	-	R$	3.931,84
IMPOSTOS	R$	-	R$	276,75	R$	-	R$	-	R$	-	R$	10.543,06	R$	10.819,81
SMK ENERGIA SOLAR	R$	1.965,92	R$	-	R$	-	R$	-	R$	18.296,46	R$	-	R$	20.262,38
ALASCA CONSULTORIA	R$	4.223,25	R$	-	R$	-	R$	-	R$	-	R$	-	R$	4.223,25
	R$	9.801,67	R$	999,25	R$	-	R$	3.931,84	R$	18.296,46	R$	10.543,06	R$	43.572,28
Total pago por Outras	R$	2.679.130,84	R$	629.363,03	R$	712.917,67	R$	1.538.770,83	R$	515.634,56	R$	1.375.062,34	R$	7.450.879,27
Total transerido - Solar V para Outras	R$	2.679.130,84	R$	630.885,53	R$	712.917,67	R$	1.539.026,27	R$	515.634,56	R$	1.389.456,56	R$	7.467.051,43
Diferença	R$	-	-R$	1.522,50	R$	-	-R$	255,44	R$	-	-R$	14.394,22	-R$	16.172,16

Este documento é cópia do original, assinado digitalmente por ORESTE NESTOR DE SOUZA LASPRO e Tribunal de Justica do Estado de Sao Paulo, protocolado em 18/12/2023 às 15:22 , sob o número WJMJ23426110113
Para conferir o original, acesse o site https://esaj.tjsp.jus.br/pastadigital/pg/abrirConferenciaDocumento.do, informe o processo 1135005-36.2021.8.26.0100 e código 8EptYg1y.

Anexo III - Acompanhamento do Plano de Recuperação Judicial

Os Planos de Recuperação Judicial do **GRUPO NEWEN** e respectivos modificativos consolidados (fls. 12.978/13.037 – Newen Comercializadora e 12.786/ 12.977 – Newen Geradora) foram aprovados pelos credores em Assembleia Geral de Credores, em continuação à 2ª convocação, realizada no dia 27 de junho de 2023.

Posteriormente, pela r. decisão proferida em 20 de julho de 2023, juntada às fls. 14.073/14.093 dos autos do processo, os Planos aprovados pelos credores foram homologados, com ressalvas, pelo MM. Juízo da Recuperação Judicial.

III.1. Da Proposta e Condições de Pagamento

III.1.1. NEWEN COMERCIALIZADORA, composta pela NEWEN ENERGIES SOLUÇÕES EM ENERGIA LTDA.

PAGAMENTO DOS CREDORES TRABALHISTAS (CLASSE I):

a) Créditos Trabalhistas de natureza salarial. Os créditos de natureza estritamente salarial, vencidos nos 3 (três) meses anteriores ao pedido de Recuperação Judicial, até o limite de 5 (cinco) Salários-Mínimos por empregado, serão pagos em uma parcela única em até 30 (trinta) dias contados da Data da Homologação do Plano.

b) Saldo Remanescente. Os Créditos Trabalhistas que não tenham sido quitados na forma do acima, serão pagos em até 12 (doze) meses contados da Data da Homologação do Plano ou da definitiva habilitação do respectivo Crédito Trabalhista, caso seja feita posteriormente à Data da Homologação, mediante a outorga de ampla e irrevogável quitação com relação a eventual saldo remanescente.

c) Juros e Correção. Os Créditos Trabalhistas serão acrescidos de correção monetária, de acordo com a variação da TR, a partir da Data de Homologação até a data do efetivo pagamento.

d) Os Credores Trabalhistas Retardatários Os Créditos Trabalhistas que sejam Créditos Retardatários serão reestruturados e pagos na forma prevista no item, “a” e “b”, acima.

Os pagamentos serão iniciados com a inclusão do crédito, por meio de decisão proferida em incidência de crédito. Igualmente, o prazo de carência deve ter início com a homologação do Plano de Recuperação Judicial, para créditos reconhecidos ou não – mencionados itens foram objetos de ressalva, quando da decisão de homologação do Modificativo consolidado – fls. 14.077.

Este documento é cópia do original, assinado digitalmente por ORESTE NESTOR DE SOUZA LASPRO e Tribunal de Justica do Estado de Sao Paulo, protocolado em 18/12/2023 às 15:22 , sob o número WJMJ23426110113
Para conferir o original, acesse o site https://esaj.tjsp.jus.br/pastadigital/pg/abrirConferenciaDocumento.do, informe o processo 1135005-36.2021.8.26.0100 e código 8EptYg1y.

PAGAMENTO DOS CREDORES COM GARANTIA REAL (CLASSE II)

Atualmente, não constam Credores com Garantia Real na Lista de Credores da NEWEN Geradora. Contudo, caso porventura sejam incluídos na Lista de Credores, na forma da LRF e através do incidente processual adequado, os Credores com Garantia Real receberão seus Créditos com Garantia Real ao tempo e modo previstos para pagamento dos Credores Quirografários.

CREDORES QUIROGRAFÁRIOS (CLASSE III)

Juros e correção monetária:

a. Carência de Pagamento: 12 (doze) meses a contar da Data de Homologação, período no qual juros e correção monetária deverão ser adicionados ao valor do principal (principal capitalizado).

b. Taxa de Juros: 1% (um por cento) a.a. a contar da Data de Homologação.

c. Correção Monetária: de acordo com o IPCA, a contar da Data de Homologação.

d. Pagamento de Juros: Juros sobre o saldo devedor do principal capitalizado pagos junto com as parcelas de principal.

Principal:

a. 48 (quarenta e oito) parcelas mensais e consecutivas, sob o regime do Anexo 3, vencendo-se a primeira no último Dia Útil do 13º (décimo terceiro) mês a contar da Data de Homologação.

b. Datas efetivas dos pagamentos das parcelas: o pagamento será realizado no primeiro Dia Útil subsequente ao mês de vencimento.

Alternativamente ao pagamento do Crédito Quirografário na forma da cláusula acima, os Credores Quirografários poderão optar, por meio do protocolo de manifestação nos autos da Recuperação Judicial nesse sentido no prazo de 10 (dez) dias contados da Data de Homologação, por receber até R$ 330.000,00 (trezentos e trinta mil reais) por Credor Quirografário, respeitado o valor do Crédito Quirografário, no prazo de até 20 (vinte) meses contados da Data de Homologação, dando quitação ao eventual saldo remanescente do seu Crédito.

CREDORES MICROEMPRESA E EMPRESA DE PEQUENO PORTE (CLASSE IV)

Pagamento Inicial:

até R$ 60.000,00 (sessenta mil reais), respeitado o valor de cada Crédito ME/EPP, em até 12 (doze) meses após a Data de Homologação de Recuperação Judicial.

Este documento é cópia do original, assinado digitalmente por ORESTE NESTOR DE SOUZA LASPRO e Tribunal de Justica do Estado de Sao Paulo, protocolado em 18/12/2023 às 15:22 , sob o número WJMJ23426110113
Para conferir o original, acesse o site https://esaj.tjsp.jus.br/pastadigital/pg/abrirConferenciaDocumento.do, informe o processo 1135005-36.2021.8.26.0100 e código 8EptYg1y.

Saldo Remanescente:

a. Juros e correção monetária:

i. **Carência de Pagamento**: 12 (doze) meses a contar da Data de Homologação, período no qual juros e correção monetária deverão ser adicionados ao valor do principal (principal capitalizado).

ii. Taxa de Juros: 1% (um por cento) a.a. a contar da Data de Homologação.

iii. **Correção Monetária**: de acordo com IPCA, a contar da Data de Homologação.

iv. **Pagamento de Juros**: Juros sobre o saldo devedor do principal capitalizado pagos junto com as parcelas de principal.

b. Principal:

i. 48 (quarenta e oito) parcelas mensais consecutivas, sob o regime do Anexo 3, vencendo-se a primeira no último Dia Útil do 13º (décimo terceiro) mês a contar da Data de Homologação.

ii. Datas efetivas dos pagamentos das parcelas: o pagamento será realizado no primeiro Dia Útil subsequente ao mês de vencimento.

c. Amortização Antecipada: os Recursos Aceleração NEWEN Comercializadora serão utilizados para a amortização antecipada, de forma pro-rata e pari passu entre os Credores Quirografários e Credores ME/EPP, conforme destinação estabelecida no item 67 do Plano, e de forma independente ao prazo de carência previsto nos itens (a) e (b) acima e considerados os juros e correção monetária previstos no item (a) acima.

III.1.2. NEWEN GERADORA, composta pela NEWEN HOLDING LTDA., NEW ENERGIES INVESTIMENTOS E PARTICIPAÇÕES LTDA. e demais SPE's

PAGAMENTO DOS CREDORES TRABALHISTAS (CLASSE I)

Créditos Trabalhistas de natureza salarial. Os Créditos de natureza estritamente salarial, vencidos nos 3 (três) meses anteriores ao pedido de Recuperação Judicial, até o limite de 5 (cinco) Salários-Mínimos por empregado, serão pagos em uma parcela única em até 30 (trinta) dias contados da Data da Homologação.

Saldo Remanescente. Os Créditos Trabalhistas que não tenham sido quitados na forma do item acima, serão pagos em até 12 (doze) meses contados da Data da Homologação ou da definitiva habilitação do respectivo Crédito Trabalhista, caso seja feita posteriormente à Data da Homologação, mediante a outorga de ampla e irrevogável quitação com relação a eventual saldo remanescente.

Este documento é cópia do original, assinado digitalmente por ORESTE NESTOR DE SOUZA LASPRO e Tribunal de Justica do Estado de Sao Paulo, protocolado em 18/12/2023 às 15:22 , sob o número WJMJ23426110113
Para conferir o original, acesse o site https://esaj.tjsp.jus.br/pastadigital/pg/abrirConferenciaDocumento.do, informe o processo 1135005-36.2021.8.26.0100 e código 8EptYg1y.

Juros e Correção. Os Créditos Trabalhistas serão acrescidos de correção monetária, de acordo com a variação da TR, a partir da Data de Homologação até a data do efetivo pagamento.

Crédito Retardatários. Os Créditos Trabalhistas que sejam Créditos Retardatários serão reestruturados e pagos na forma prevista no item acima. Por sua vez, os prazos indicados no item 67, "a" e "b", acima, somente terão início após a efetiva inclusão do Crédito Retardatário na Lista de Credores.
Os pagamentos serão iniciados com a inclusão do crédito, por meio de decisão proferida em incidência de crédito. Igualmente, o prazo de carência deve ter início com a homologação do Plano de Recuperação Judicial, para créditos reconhecidos ou não – mencionados itens foram objetos de ressalva, quando da decisão de homologação do Modificativo consolidado – fls. 14.077.

PAGAMENTO DOS CREDORES COM GARANTIA REAL (CLASSE II)

Atualmente, não constam Credores com Garantia Real na Lista de Credores da NEWEN Comercializadora. Contudo, caso porventura sejam incluídos na Lista de Credores, na forma da LRF e através do incidente processual adequado, os Credores com Garantia Real receberão seus Créditos com Garantia Real ao tempo e modo previstos para pagamento dos Credores Quirografários.

PAGAMENTO DOS CREDORES QUIROGRAFÁRIOS (CLASSE III)

Juros e correção monetária:

a. Carência de Pagamento: 12 (doze) meses a contar da Data de Homologação, período no qual juros e correção monetária deverão ser adicionados ao valor do principal (principal capitalizado).

b. Taxa de Juros: 1% (um por cento) a.a. a contar da Data de Homologação.

c. Correção Monetária: de acordo com o IPCA, a contar da Data de Homologação.

d. Pagamento de Juros: Juros sobre o saldo devedor do principal capitalizado pagos junto com as parcelas de principal.

Principal:

a. 48 (quarenta e oito) parcelas mensais e consecutivas, sob o regime do Anexo 3, vencendo-se a primeira no último Dia Útil do 13º (décimo terceiro) mês a contar da Data de Homologação.

b. Datas efetivas dos pagamentos das parcelas: o pagamento será realizado no primeiro Dia Útil subsequente ao mês de vencimento.

Este documento é cópia do original, assinado digitalmente por ORESTE NESTOR DE SOUZA LASPRO e Tribunal de Justica do Estado de Sao Paulo, protocolado em 18/12/2023 às 15:22 , sob o número WJMJ23426110113
Para conferir o original, acesse o site https://esaj.tjsp.jus.br/pastadigital/pg/abrirConferenciaDocumento.do, informe o processo 1135005-36.2021.8.26.0100 e código 8EptYg1y.

CREDORES MICROEMPRESA E EMPRESA DE PEQUENO PORTE (CLASSE IV)

Pagamento Inicial:

até R$ 16.000,00 (dezesseis mil reais), respeitado o valor de cada Crédito ME/EPP, em até 12 (doze) meses após a Data de Homologação de Recuperação Judicial.

Saldo Remanescente:

a. Juros e correção monetária:

i. **Carência de Pagamento**: 12 (doze) meses a contar da Data de Homologação, período no qual juros e correção monetária deverão ser adicionados ao valor do principal (principal capitalizado).

ii. Taxa de Juros: 1% (um por cento) a.a. a contar da Data de Homologação.

iii. **Correção Monetária**: de acordo com IPCA, a contar da Data de Homologação.

iv. **Pagamento de Juros**: Juros sobre o saldo devedor do principal capitalizado pagos junto com as parcelas de principal.

b. Principal:

i. 48 (quarenta e oito) parcelas mensais consecutivas, sob o regime do Anexo 3, vencendo-se a primeira no último Dia Útil do 13º (décimo terceiro) mês a contar da Data de Homologação.

ii. Datas efetivas dos pagamentos das parcelas: o pagamento será realizado no primeiro Dia Útil subsequente ao mês de vencimento.

c. Amortização Antecipada: os Recursos Aceleração NEWEN Geradora serão utilizados para a amortização antecipada, de forma pro-rata e pari passu entre os Credores Quirografários e Credores ME/EPP, conforme destinação estabelecida neste Plano, e de forma independente ao prazo de carência previsto no item (a) e (b) acima e considerados os juros e correção monetária previstos no item (a) acima

UNIDADES PRODUTIVAS ISOLADAS

As Recuperandas constituirão as UPI's a serem compostas pela totalidade ou parte dos Projetos de Geração de Energia descritos no Anexo 3, sendo o processo de venda conduzido de modo transparente e visando obter o melhor preço, observado o disposto nos artigos 60, 142 e 145 da LRF.

A UPI Irapuru – fase 1 já foi colocada à venda, por meio de processo competitivo para envio de propostas fechadas. O edital foi disponibilizado no Diário de Justiça Eletrônico em 31 de julho de 2.023. Não obstante, não houve interessados, motivo pelo qual o primeiro proponente, que apresentou proposta vinculante, protocolada pelas Recuperandas nos autos recuperacionais, consagrou-se vencedor.

Este documento é cópia do original, assinado digitalmente por ORESTE NESTOR DE SOUZA LASPRO e Tribunal de Justica do Estado de Sao Paulo, protocolado em 18/12/2023 às 15:22 , sob o número WJMJ23426110113
Para conferir o original, acesse o site https://esaj.tjsp.jus.br/pastadigital/pg/abrirConferenciaDocumento.do, informe o processo 1135005-36.2021.8.26.0100 e código 8EptYg1y.

DOS DADOS BANCÁRIOS

Os credores do Grupo Newen, para recebimento de seus respectivos créditos e valores, deverão enviar seus dados bancários para rj@newenergies.com.br . Não será admitido depósito bancário nos autos recuperacionais.

RESSALVAS E DEMAIS DETERMINAÇÕES

Em 20 de julho de 2023, o MM. Juízo da 2ª Vara de Falências e Recuperações Judiciais do Foro Central da Comarca de São Paulo/SP, Dr. Ralpho Waldo de Barros Monteiro Filho, homologou, com ressalvas, os Modificativos aos Planos de Recuperação Judicial apresentados por **NEWEN COMERCIALIZADORA** (fls. 12.978/13.037) e **NEWEN GERADORA** (fls. 12.786/12.977) e aprovados pelos credores em assembleia, bem como concedeu a recuperação judicial às Devedoras.

Na mesma r. decisão, o MM. Juízo da Recuperação Judicial exerceu o controle de legalidade, razão pela qual os Planos de Recuperação Judicial [e Modificativos] foram **homologados com as ressalvas sintetizadas a seguir**:

i. Da aplicação da Taxa Referencial (fls. 14.075/14.076)

> "[...] Portanto, dou por válidas as disposições que estabelecem a aplicabilidade da Taxa Referencial - TR, para fins de atualização dos créditos sujeitos aos efeitos da Recuperação Judicial."

ii. Dos créditos retardatários trabalhistas e início dos pagamentos (fls. 14.077/14.080)

> "[...] Por isso, determino o ajuste das cláusulas VIII, § 67, alínea "c", VIII, §77, alínea "c", XII, §§ 81, 82 e XII, § 92 e 93, XII, §87 e XII, § 98, VIII, §§67 e 77, ambos na alínea "b" dos Modificativos, de modo a estabelecer que as carências nelas têm início a partir da decisão homologatória, sem que haja distinção entre créditos sujeitos já reconhecidos ou que venham a ser reconhecidos futuramente."

iii. Dos dados bancários (fls. 14.080)

> "[...] Ciente o Juízo das considerações trazidas pelas devedoras quanto à forma do envio dos dados bancários, indicada pela Auxiliar do Juízo no tópico IV.3 fls. 13.249/13.251.
> Dê ciência aos credores de que os dados bancários deverão ser encaminhados para o endereço eletrônico rj@newenergies.com.br"

Este documento é cópia do original, assinado digitalmente por ORESTE NESTOR DE SOUZA LASPRO e Tribunal de Justica do Estado de Sao Paulo, protocolado em 18/12/2023 às 15:22 , sob o número WJMJ23426110113
Para conferir o original, acesse o site https://esaj.tjsp.jus.br/pastadigital/pg/abrirConferenciaDocumento.do, informe o processo 1135005-36.2021.8.26.0100 e código 8EptYg1y.

iv. Da compensação dos créditos (fls. 14.080/14.081)

> "[...] Nas cláusulas XII, §§ 78 e 89 dos Modificativos aos PRJ's, há previsões de compensação de créditos.
> A Administradora Judicial fez a ressalva de que apenas os créditos vencidos até a data do pedido de Recuperação Judicial poderiam ser passíveis de compensação, sob pena de incorrer no tratamento diferenciado entre os credores.
> As Recuperandas, por seu turno, destacam que os dispositivos dizem respeito à compensação de créditos líquidos, exigíveis e fungíveis, motivo pelo qual a mencionada compensação estaria restrita apenas aos montantes vencidos até a data do pedido de Recuperação Judicial.
> Diante de tais ponderações das devedoras, entendo que sua interpretação atende a preocupação da Auxiliar do Juízo, de modo que nada há a deliberar sobre a matéria."

v. Do prazo de cura (fls. 14.081)

> "Os §§ 153 (Newen Geradora) e 114 (Newen Comercializadora) estabelecem a não aplicação das penalidades dispostas em Lei em caso de descumprimento das obrigações previstas nos Modificativos aos Planos de Recuperação Judicial, prevendo a convocação de Assembleia Geral de Credores. Referidos dispositivos, contudo, afrontam diretamente os artigos 61, §1º e 73, IV da Lei 11.101/2005. Com efeito, os chamados "prazos de cura" previstos em planos de recuperação judicial, são, como se sabe, nulos de pleno direito, segundo tranquila jurisprudência do E. Tribunal do Estado de São Paulo.
> Dito isso, declaro a nulidade dos dispositivos em referência, consignando que a convolação em falência é consequência inexorável do descumprimento de qualquer obrigação prevista nos planos ora homologados."

vi. Do depósito judicial (fls. 14.081/14.082)

> "[...] reputo como inválidas as Cláusulas XIII, parágrafos 133, 134 e 135 (Newen Geradora) e VI, parágrafos 67 e 68 (Newen Comercializadora), nas partes que dizem respeito ao depósito judicial nos autos de valores.
> Caberá exclusivamente às Recuperanda, uma vez recebidos os valores relativos à alienação de UPI´s, o controle de pagamentos dos créditos sujeitos, os quais dar-se-ão sempre fora dos autos, com posterior prestação de contas à Auxiliar do Juízo, a qual deles tratará oportunamente em seus Relatórios Mensais de Atividades."

Este documento é cópia do original, assinado digitalmente por ORESTE NESTOR DE SOUZA LASPRO e Tribunal de Justica do Estado de Sao Paulo, protocolado em 18/12/2023 às 15:22 , sob o número WJMJ23426110113
Para conferir o original, acesse o site https://esaj.tjsp.jus.br/pastadigital/pg/abrirConferenciaDocumento.do, informe o processo 1135005-36.2021.8.26.0100 e código 8EptYg1y.

vii. Da novação (fls. 14.082/14.084)

> "As cláusulas VI, § 58 do Modificativo ao PRJ da Newen Geradora, tal como XIV, § 102, do Modificativo ao PRJ da Newen Comercializadora dispõem sobre a novação dos créditos sujeitos.
> A Administradora Judicial teceu comentários a respeito do dispositivo no item IV.7 de seu parecer de fls. 13.255/13.256, argumentando que a novação dar-se-á, pós adimplemento, em benefício das empresas em Recuperação Judicial, com preservação das garantias dos créditos originais.
> As devedoras, de seu turno, nos §§53 e 54 do petitório de fls. 13.867/13.868, sustentam que as cláusulas devem ser interpretadas à luz do que dispõe o artigo 59, da LRF.
> Não obstante, para que não haja qualquer dúvida do alcance da novação estabelecida pela homologação dos planos, consigno que a "recuperação judicial implica novação dos créditos anteriores ao pedido, e obriga o devedor e todos os credores a ele sujeitos, sem prejuízo das garantias, observado o disposto no § 1º do art. 50 desta Lei".
> [...].
> Portanto, as garantias devem ser preservadas nos termos da lei, sejam elas reais ou fidejussórias."

viii. Baixa de protestos e demais restrições (fls. 14.084/14.086)

> "[...] As cláusulas XV, §143 e XIV, § 105, dos Modificativos aos PRJ's, dispõem que a decisão que conceder a Recuperação Judicial às devedoras implicará a baixa das inscrições em órgãos de proteção ao crédito e dos protestos.
> Sobre o tema, a Auxiliar pondera que a "baixa" propriamente dita não seria a medida adequada, mas sim a suspensão das inscrições nos órgãos de proteção ao crédito e dos protestos.
> [...]
> Feitas as considerações necessárias, este Juízo entende ser adequada a suspensão dos efeitos dos apontamentos juntos aos órgãos e dos protestos de títulos em relação às dívidas sujeitas aos efeitos recuperacionais, a partir da homologação dos Modificativos.
> [...]
> Ressalva-se, em complemento, que a subsistência da suspensão está naturalmente condicionada ao cumprimento regular dos Planos de Recuperação Judicial aprovados e homologados."

Este documento é cópia do original, assinado digitalmente por ORESTE NESTOR DE SOUZA LASPRO e Tribunal de Justica do Estado de Sao Paulo, protocolado em 18/12/2023 às 15:22 , sob o número WJMJ23426110113
Para conferir o original, acesse o site https://esaj.tjsp.jus.br/pastadigital/pg/abrirConferenciaDocumento.do, informe o processo 1135005-36.2021.8.26.0100 e código 8EptYg1y.

ix. Do encerramento da Recuperação Judicial (fls. 14.086/14.087)

> "As cláusulas XV, §§ 155 e 160 e XIV, §§ 116 e 121, dos Modificativos aos PRJ's dispõem sobre o encerramento, obrigatoriamente, em conjunto das Recuperações Judicial da Newen Geradora e Newen Comercializadora, ficando a critério das empresas em Recuperação Judicial, igualmente, a escolha de data para o seu término.
> [...]
> Por ser assim, reputo que o encerramento da Newen Geradora e Newen Comercializadora não devem, obrigatoriamente, estar vinculados, na medida em que os Planos de Recuperação Judicial possuem obrigações distintas.
> Aliás, a própria Lei Recuperacional admite que, na consolidação processual, haja, por exemplo, a concessão da Recuperação Judicial a algumas das empresas e, a outras, a decretação da falência artigo 69-I, §4º, da Lei 11.101/2005."

x. Do aditamento ao PRJ (fls. 14.087/14.088)

> "Há, nos Modificativos ao PRJ da Newen Geradora e Comercializadora (cláusulas XV, §§ 156 e 157 e XIV, §§ 117 e 118), dispositivos possibilitando a realização de aditamento, alterações ou modificações ao PRJ.
> [...]
> Dito isto, este Juízo perfila o entendimento externado no parecer da Administradora Judicial, principalmente, porque já houve a outrora análise de legalidade sobre as cláusulas que preveem o "prazo de cura".
> Eventuais aditamentos aos Modificativos aos PRJ's só serão viáveis caso as devedoras estejam adimplindo as condições originárias, de forma a se evitar intermináveis prorrogações e prejuízo aos credores."

xi. Das Unidades Produtivas Isoladas (fls. 14.088/14.089)

> "A cláusula XIII, parágrafo 101, do Modificativo ao PRJ da Newen Geradora, estabelece que poderá se constituir outras UPI's e alienã-las por meio da AGC.
> As devedoras e a Auxiliar do Juízo não divergem da disposição, com ressalva de que, após a realização de Assembleia Geral de Credores, o teor deliberado seja homologado pelo Juízo, com o fito de se evitar eventual esvaziamento patrimonial e/ou liquidação de bens pelos Grupos.
> Neste ponto, acolho a premissa acima, isto é, a necessidade de prévia homologação de eventual UPI constituída por este Juízo. Para o momento, declare-se

Este documento é cópia do original, assinado digitalmente por ORESTE NESTOR DE SOUZA LASPRO e Tribunal de Justica do Estado de Sao Paulo, protocolado em 18/12/2023 às 15:22 , sob o número WJMJ23426110113
Para conferir o original, acesse o site https://esaj.tjsp.jus.br/pastadigital/pg/abrirConferenciaDocumento.do, informe o processo 1135005-36.2021.8.26.0100 e código 8EptYg1y.

ciência dos esclarecimentos prestados pelas devedoras nos itens (xi) e (xii), das fls. 13.871/13.872, sobre a UPI Completo Irapuru, requeridos pela Administradora Judicial.
[...]
Assim, determino a intimação dos proprietários tabulares constantes das matrículas dos imóveis integrantes da UPI Irapuru, Ramiro Alberto Dias e Izabel Rosa da Silveira Atahayde, para que, no prazo de 72 (setenta e duas) horas, manifestem sua anuência à manifestação de fls. 12.465/12.529.
Por fim, em relação à multa (break-up de), deixo de realizar controle de legalidade, por se tratar de assunto estritamente negocial."

xii. Da regularidade fiscal para a concessão da Recuperação Judicial (fls. 14.089/14.090)

"A exigência da comprovação da regularidade fiscal, como requisito para a concessão da Recuperação Judicial é questão pacificada pelo E. Tribunal de Justiça do Estado de São Paulo:
[...]
As devedoras, às fls. 13.980/14.044 e 14.052, trouxeram aos autos as Certidões Negativas de Débitos das 20 (vinte) Recuperandas, com exceção, nos termos do quadro de fls. 14.049/14.450, em relação aos débitos fiscais federais das Recuperandas Newen Holding LTDA, New Energies Investimentos e Participações LTDA e New Energies Soluções em Energia LTDA e, em relação aos débitos municipais, da Solar Irapuru I Geração e Comercialização de Energia Elétrica SPE Sociedade Limitada, Solar Irapuru II Geração e Comercialização de Energia Elétrica SPE Sociedade Limitada, Solar Irapuru IV Geração E Comercialização De Energia Elétrica Spe Sociedade Limitada e, por fim, Newen Holding Ltda.
É inegável, todavia, que as devedoras vêm envidando esforços para a equalização de seu passivo tributário. Reputo que a regularidade fiscal está suficientemente demonstrada, ressaltando a possibilidade de complementação das CND's, no curso do período de fiscalização."

Este documento é cópia do original, assinado digitalmente por ORESTE NESTOR DE SOUZA LASPRO e Tribunal de Justica do Estado de Sao Paulo, protocolado em 18/12/2023 às 15:22 , sob o número WJMJ23426110113
Para conferir o original, acesse o site https://esaj.tjsp.jus.br/pastadigital/pg/abrirConferenciaDocumento.do, informe o processo 1135005-36.2021.8.26.0100 e código 8EptYg1y.

Anexo IV - Pedidos de esclarecimentos ou documentos complementares

1. Pede-se o envio mensal dos seguintes documentos, todos indicados no Termo de Diligência:

   - extratos de todas as contas bancárias, incluindo correntes e aplicações com sua respectiva conciliação;

   - relatório financeiro de Clientes e/ou Contas a Receber com a composição dos saldos contábeis (em Excel);

   - relatório financeiro de Fornecedores e demais contas a pagar com a composição dos saldos contábeis (em Excel);

2. Em complemento, esta Auxiliar solicita o envio:

   - dos comprovantes de pagamentos dos credores trabalhistas de natureza salarial da Newen Geradora e Comercializadora, bem como da proposta alternativa da Newen Comercializadora;

   - das planilhas controles dos pagamentos dos credores (formato Excel);

   - das listas dos credores que enviaram seus dados bancários e aderiram à forma alternativa [quirografários] – Cláusula 83;

   - das informações referentes ao pagamento da alienação do complexo Irapuru.

Este documento é cópia do original, assinado digitalmente por ORESTE NESTOR DE SOUZA LASPRO e Tribunal de Justica do Estado de Sao Paulo, protocolado em 18/12/2023 às 15:22 , sob o número WJMJ23426110113
Para conferir o original, acesse o site https://esaj.tjsp.jus.br/pastadigital/pg/abrirConferenciaDocumento.do, informe o processo 1135005-36.2021.8.26.0100 e código 8EptYg1y.

Anexo V – Cronograma Processual

CRONOGRAMA PROCESSUAL		
Comunicado nº 786/2020 da Corregedoria Geral de Justiça do E. Tribunal de Justiça de São Paulo		
	EVENTO OCORRIDO	
	DATA ESTIMADA	
10/12/2021	Ajuizamento do pedido de Recuperação Judicial	-
15/12/2021	Deferimento do processamento da Recuperação Judicial	Art. 52, incisos I, II, III, IV e V e § 1º
17/12/2021	Publicação da decisão de deferimento no DJE	-
31/01/2022	Publicação do 1º edital pelo devedor	Art. 52, § 1º
03/02/2022 a 09/08/2022	Processo de Recuperação Judicial suspenso - liminar concedida no Agravo de Instrumento nº 2012969-47.2022.8.26.0000	-
11/02/2022	Apresentação do Plano de Recuperação Judicial (60 dias corridos após publicação da decisão de deferimento da Recuperação Judicial no DJE)	Art. 53
24/08/2022	Decisão determinando a restituição do prazo de 15 dias corridos para a apresentação das habilitações e divergências	-
09/09/2022	Publicação da decisão de restituição do prazo	-
26/09/2022	Fim do prazo para apresentar habilitações e divergências ao AJ (15 dias corridos da publicação do 1º edital no DJE)	Art. 7º, § 1º
18/11/2022	Publicação do aviso do recebimento do PRJ no DJE	Art. 53, § único
18/11/2022	Publicação do 2º edital do AJ no DJE	Art. 7º, § 2º
30/11/2022	Fim do prazo para apresentar impugnações de crédito (10 dias corridos após a publicação do 2º edital no DJE)	Art. 8º, caput
18/12/2022	Fim do prazo para apresentar objeções ao PRJ (30 dias corridos após a publicação do 2º edital no DJE ou 30 dias corridos após a publicação de aviso de recebimento do PRJ no DJE)	Arts. 53 e 55 caput, §único
21/11/2022*	Prazo limite para votação do PRJ em AGC (150 dias corridos após a decisão deferimento da Recuperação Judicial no DJE)	Art. 56, §1º
04/05/2023	Fim do prazo de suspensão do curso de prescrição de ações e execuções contra o devedor (180 dias após o deferimento da Recuperação)	Art. 6º, §4º
02/03/2023	Publicação do edital de convocação para votação do PRJ - AGC (mínimo, 15 dias corridos de antecedência da realização da AGC)	Art. 36, caput
20/03/2023	1ª Convocação da Assembleia Geral de Credores	Art. 36, inciso I
27/03/2023	2ª Convocação da Assembleia Geral de Credores - Votação do PRJ e eventuais alterações	Art. 36, inciso I
20/07/2023	Homologação do Plano de Recuperação Judicial	Art. 58
20/07/2025	Fim do prazo de Recuperação Judicial, se cumpridas todas as obrigações previstas no PRJ (2 anos após a concessão de Recuperação Judicial)	Art. 61
*	**CONTAGEM EM DIAS CORRIDOS, SEM DESCONSIDERAR O PERÍODO DE SUSPENSÃO**	

Este documento é cópia do original, assinado digitalmente por ORESTE NESTOR DE SOUZA LASPRO e Tribunal de Justica do Estado de Sao Paulo, protocolado em 18/12/2023 às 15:22 , sob o número WJMJ23426110113
Para conferir o original, acesse o site https://esaj.tjsp.jus.br/pastadigital/pg/abrirConferenciaDocumento.do, informe o processo 1135005-36.2021.8.26.0100 e código 8EptYg1y.

Anexo VI – Da Conformidade com a Recomendação nº 72, de 19/08/2020

ANEXO II DA RECOMENDAÇÃO Nº 72, DE 19 DE AGOSTO DE 2020	COMENTÁRIOS AJ
1. Há litisconsórcio ativo? 1.1. Em caso positivo, identifique a qual devedor se refere o presente relatório.	Sim
2. Este relatório é: 2.2. Mensal	RMA 09/2023
2.2.1. Houve alteração da atividade empresarial?	Não
2.2.2. Houve alteração da estrutura societária e dos órgãos de administração	Não
2.2.3. Houve abertura ou fechamento de estabelecimentos?	Não
2.2.4. Quadro de funcionários 2.2.4.1.Número de funcionários/colaboradores total 2.2.4.1.1. Número de funcionários CLT 2.2.4.1.2. Número de pessoas jurídicas	Anexo II
2.2.5. Análise dos dados contábeis e informações financeiras	Anexo II
2.2.5.1. Ativo (descrição / evolução)	Anexo II
2.2.5.2. Passivo 2.2.5.2.1. Extraconcursal 2.2.5.2.1.1. Fiscal 2.2.5.2.1.1.1. Contingência 2.2.5.2.1.1.2. Inscrito na dívida ativa 2.2.5.2.1.2. Cessão fiduciária de títulos/direitos creditórios 2.2.5.2.1.3. Alienação fiduciária 2.2.5.2.1.4. Arrendamentos mercantis 2.2.5.2.1.5. Adiantamento de contrato de câmbio (ACC) 2.2.5.2.1.6. Obrigação de fazer 2.2.5.2.1.7. Obrigação de entregar 2.2.5.2.1.8. Obrigação de dar 2.2.5.2.1.9. Obrigações ilíquidas 2.2.5.2.1.10. N/A 2.2.5.2.1.10.1. Justificativa 2.2.5.2.1.10.2. Observações 2.2.5.2.1.11. Pós ajuizamento da RJ 2.2.5.2.1.11.1. Tributário 2.2.5.2.1.11.2. Trabalhista 2.2.5.2.1.11.3. Outros 2.2.5.2.1.11.3.1. Observações 2.2.5.2.1.11.4. Observações / Gráficos	Anexo II
2.2.6. Demonstração de resultados (evolução) 2.2.6.1. Observações (análise faturamento / índices de liquidez / receita x custo / receita x resultado)	Anexo II
2.2.7. Diligência nos estabelecimentos da recuperanda	Anexo IV
2.2.8. Planilha de controle de pagamentos dos credores concursais (nome do credor / valor no edital / parcela / valor pago / saldo residual atualizado 2.2.8.1.N/A 2.2.8.2. Anexar documentos	
2.2.9. Observações	
2.2.10. Anexos	
2.2.11. Eventos do mês	

Este documento é cópia do original, assinado digitalmente por ORESTE NESTOR DE SOUZA LASPRO e Tribunal de Justica do Estado de Sao Paulo, protocolado em 18/12/2023 às 15:22 , sob o número WJMJ23426110113
Para conferir o original, acesse o site https://esaj.tjsp.jus.br/pastadigital/pg/abrirConferenciaDocumento.do, informe o processo 1135005-36.2021.8.26.0100 e código 8EptYg1y.

Glossário

A **DRE** – Demonstração do Resultado do Exercício, se baseia no **regime de competência, demonstrando o lucro ou prejuízo da empresa em determinado período**.

A **DFC** – Demonstração do Fluxo de Caixa, tem como base o **regime de caixa, demonstrando as entradas e saídas de dinheiro da empresa**.

Análise por meio de Índices, Indicadores e Instrumentos Financeiros: o **objetivo** dessa análise é de **evidenciar a situação financeira e patrimonial da empresa**, por meio de medidas quantitativas com base em seus saldos e resultados contábeis.

Análise Vertical: é uma maneira de avaliar as demonstrações financeiras de empresas ao olhar o balanço da companhia e visualizar a dimensão de um dado financeiro em relação ao total. Assim, ela **permite descobrir a relevância de uma parte dentro do todo**.

Análise Horizontal: é uma maneira de avaliar as demonstrações financeiras de uma empresa comparando os resultados mais recentes com aqueles registrados em trimestres ou anos anteriores. Assim, a análise horizontal **permite acompanhar a evolução dos dados divulgados nos balanços** da companhia.

Indicadores de Liquidez: indicam a capacidade de uma empresa para honrar com todos os seus compromissos financeiros, tendo como **cenário ideal** índice igual ou superior a 1 (um).

· **Índice de liquidez Imediata**: demonstra a parcela de dívidas de curto prazo (passivo circulante) que poderiam ser pagas imediatamente por meio dos valores relativos à caixa e equivalentes de caixa (disponível). Ou seja, representa quanto a empresa possui de disponível para cada real de dívidas vencíveis no curto prazo.

· **Índice de Liquidez Corrente**: mede a capacidade de quitação das obrigações com vencimento em curto prazo (registradas no passivo circulante), utilizando-se dos disponíveis e realizáveis em mesmo período (registrados no ativo circulante).

· **Índice de Liquidez Seca**: segue a mesma premissa do indicador de liquidez corrente, entretanto, excluindo os saldos em estoques.

· **Índice de Liquidez Geral**: sem levar em conta as estimativas de vencimento e recebimento, este indicador demonstra a liquidez do total de dívidas constituídas ao utilizar todos os direitos (neste cálculo, não se considera os bens imobilizados para liquidação).

Indicadores de Estrutura Patrimonial: estabelecem relações entre as fontes de financiamento próprio e de terceiros. Visam evidenciar a dependência da entidade em relação aos recursos de terceiros.

· **Índice de Endividamento**: mostra quanto a sociedade tem de dívidas com terceiros (Passivo Circulante + Passivo Não Circulante) para cada real de recursos próprios (Patrimônio Líquido). Indica a dependência que a entidade apresenta com relação a terceiros e, nesse ponto, o risco a que está sujeita.

· **Composição do Endividamento**: Para analisar a solvência de uma entidade, é importante conhecer os prazos de vencimentos de suas dívidas. Nesse sentido, o índice de composição do endividamento revela quanto da dívida total (Passivo Circulante + Passivo Não Circulante) com terceiros é exigível no curto prazo (Passivo Circulante).

Este documento é cópia do original, assinado digitalmente por ORESTE NESTOR DE SOUZA LASPRO e Tribunal de Justica do Estado de Sao Paulo, protocolado em 18/12/2023 às 15:22 , sob o número WJMJ23426110113
Para conferir o original, acesse o site https://esaj.tjsp.jus.br/pastadigital/pg/abrirConferenciaDocumento.do, informe o processo 1135005-36.2021.8.26.0100 e código 8EptYg1y.

· **Imobilização de Recursos Não Correntes**: O índice de imobilização do Patrimônio Líquido apresenta a parcela do capital próprio que está investida em ativos de baixa liquidez (Ativos Imobilizados, investimentos ou Ativos Intangíveis), ou seja, Ativos Não Circulantes deduzidos dos ativos realizáveis a longo prazo.

Capital Circulante Líquido (CCL): também conhecido como "capital de giro", refere-se aos ativos de uma empresa que são utilizados para manter o seu desempenho. Assim, por meio da divisão do ativo circulante pelo passivo circulante, se o cálculo for **positivo** pode-se identificar se a empresa **está conseguindo honrar com seus compromissos em um curto prazo**. Mas, se o resultado for **negativo indica que a empresa poderá passar por graves riscos com a sua liquidez**.

EBITDA: é a sigla composta pelas iniciais dos termos *Earning Before Interest, Taxes, Depreciation/Depletion and Amortization.* Em português, tem sido comumente traduzida por **lucro antes dos juros, impostos sobre os lucros, depreciações/exaustões e amortizações**, ou a sigla LAJIDA. Dessa maneira, o EBITDA procura refletir a geração de caixa efetivo de uma empresa, ou seja, a margem operacional advinda da sua atividade principal.

· A margem operacional indica, portanto, o percentual das vendas convertido em lucro. Ou seja, o percentual representado pelo lucro líquido operacional sobre as receitas líquidas (desconsiderando as despesas financeiras do resultado, bem como o efeito do IR provocado no resultado por tais despesas financeiras).

Este documento é cópia do original, assinado digitalmente por ORESTE NESTOR DE SOUZA LASPRO e Tribunal de Justica do Estado de Sao Paulo, protocolado em 18/12/2023 às 15:22 , sob o número WJMJ23426110113
Para conferir o original, acesse o site https://esaj.tjsp.jus.br/pastadigital/pg/abrirConferenciaDocumento.do, informe o processo 1135005-36.2021.8.26.0100 e código 8EptYg1y.